

Baromètre des places d'apprentissage Avril 2016 Premiers résultats

Enquête auprès des jeunes et des entreprises
sur mandat du
Secrétariat d'Etat à la formation, à la recherche et à l'innovation SEFRI



Rapport des résultats / Définition des groupes cibles

Rapport des résultats

Les pages suivantes présentent les premiers résultats de l'enquête du mois d'avril 2016. Le rapport détaillé des résultats avec les analyses à l'échelle des régions, sexes, nationalités et branches ainsi que le descriptif technique de l'étude seront publiés **fin juin 2016** sur le site www.sbf.admin.ch/barometer.

Définition des groupes cibles

Echantillon initial des entreprises

Toutes les entreprises comptant au moins 2 collaborateurs (en équivalents plein temps EPT). Les résultats décrits se basent sur les informations données par les fournisseurs de formations professionnelles initiales durant l'année de relevé actuelle 2016.

Personnes cibles de l'enquête auprès des jeunes

Jeunes gens âgés de 14 à 20 ans qui se trouvent confrontés au choix d'une formation (niveau secondaire II). Confrontés au choix d'une formation signifie qu'ils sont contraints cette année de prendre la décision relative à la nouvelle orientation de leur formation. Il peut s'agir de jeunes qui se trouvent au terme de la scolarité obligatoire, mais aussi de jeunes qui sortent d'une solution transitoire, d'une école postobligatoire ou d'une formation professionnelle initiale déjà achevée ou interrompue. Ne font pas partie du groupe cible les jeunes qui se sont déjà décidés définitivement pour une formation générale (p. ex. gymnase ou école de culture générale) ou pour des études supérieures après un diplôme du degré secondaire II.

Situation du marché des places d'apprentissage

le 15 avril 2016 - Vue d'ensemble

La demande de places d'apprentissage chez les jeunes est inférieure au niveau de l'an dernier, tandis que l'offre de places d'apprentissage des entreprises est restée stable.

L'offre de places d'apprentissage dépasse globalement la demande des jeunes en matière de places d'apprentissage.

- › 125 500 jeunes sont confrontés au choix d'une formation. Parmi eux, après extrapolation, 66 000 (2015: 71 500) s'intéressent à une formation professionnelle initiale.
- › L'offre en places d'apprentissage dans les entreprises se monte, après extrapolation, à 79 000 (2015: 80 000).

Méthodologie jeunes:

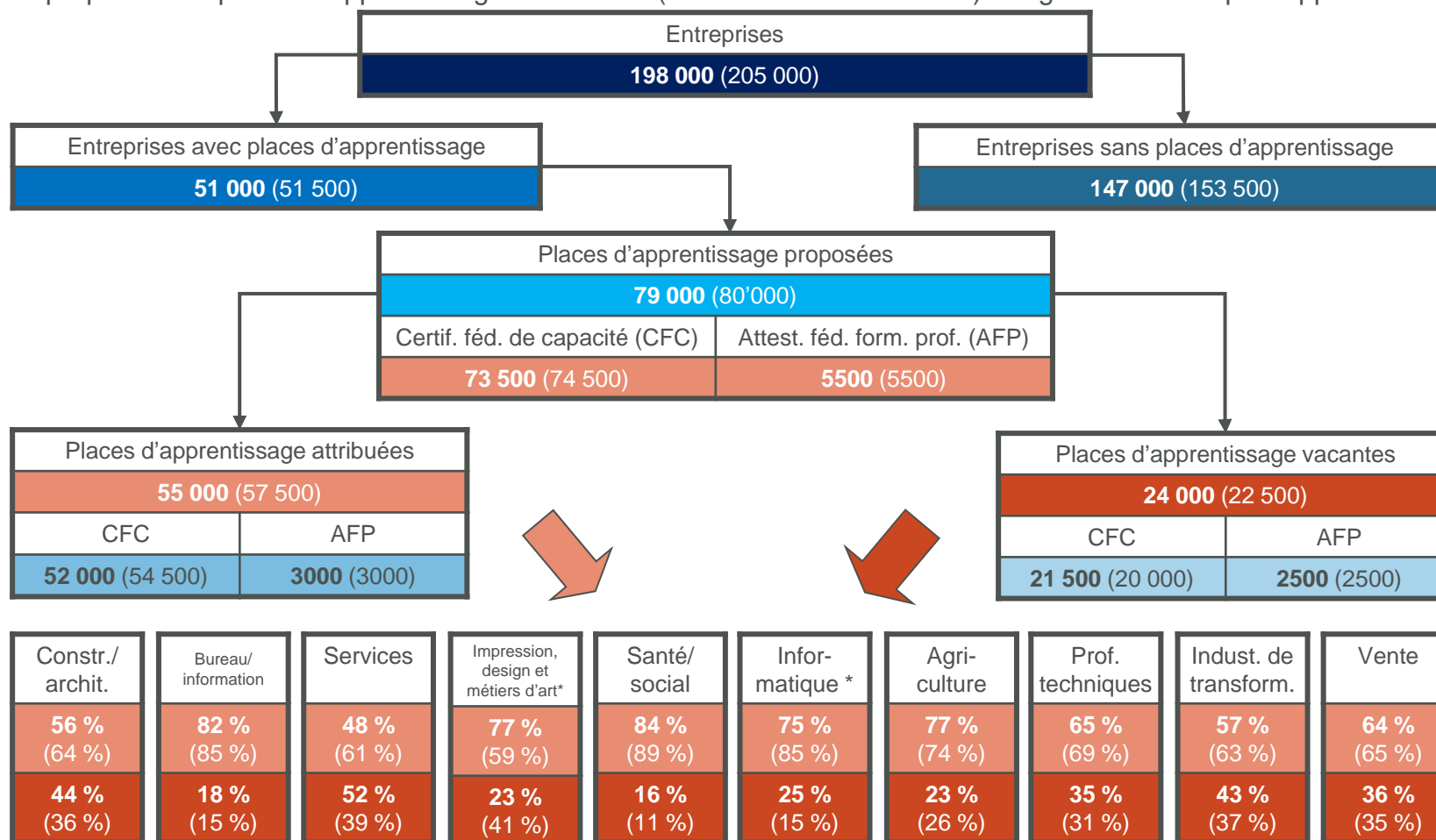
Méthode d'enquête: Enquête téléphonique CATI
Univers: Jeunes linguistiquement assimilés dans toute la Suisse, âgés de 14 à 20 ans, atteignables par un téléphone en réseau fixe
Groupe cible: Jeunes face à un choix de formation
Taille de l'échantillon: 2843 interviews
Marge d'erreur: Max. +/- 1,9 % de l'échantillon total
Pondération: Selon âge, sexe et canton
Période d'enquête: du 31 mars au 30 avril 2016

Méthodologie entreprises:

Méthode d'enquête: Enquête écrite (papier / en ligne) avec rappel sous forme téléphonique
Univers: Entreprises avec au moins 2 EPT
Echantillon-cadre: 7100 entreprises, stratifiées par région et nombre de collaborateurs
Interviews réalisées: Total 5823 interviews
Ent. avec places d'appr.: 2011 interviews
Marge d'erreur: Max. +/- 2,3 % dans les entreprises avec places d'apprentissage
Pondération: Selon région, nombre de collaborateurs et branche
Période d'enquête: du 30 mars au 6 mai 2016

Vue d'ensemble des entreprises

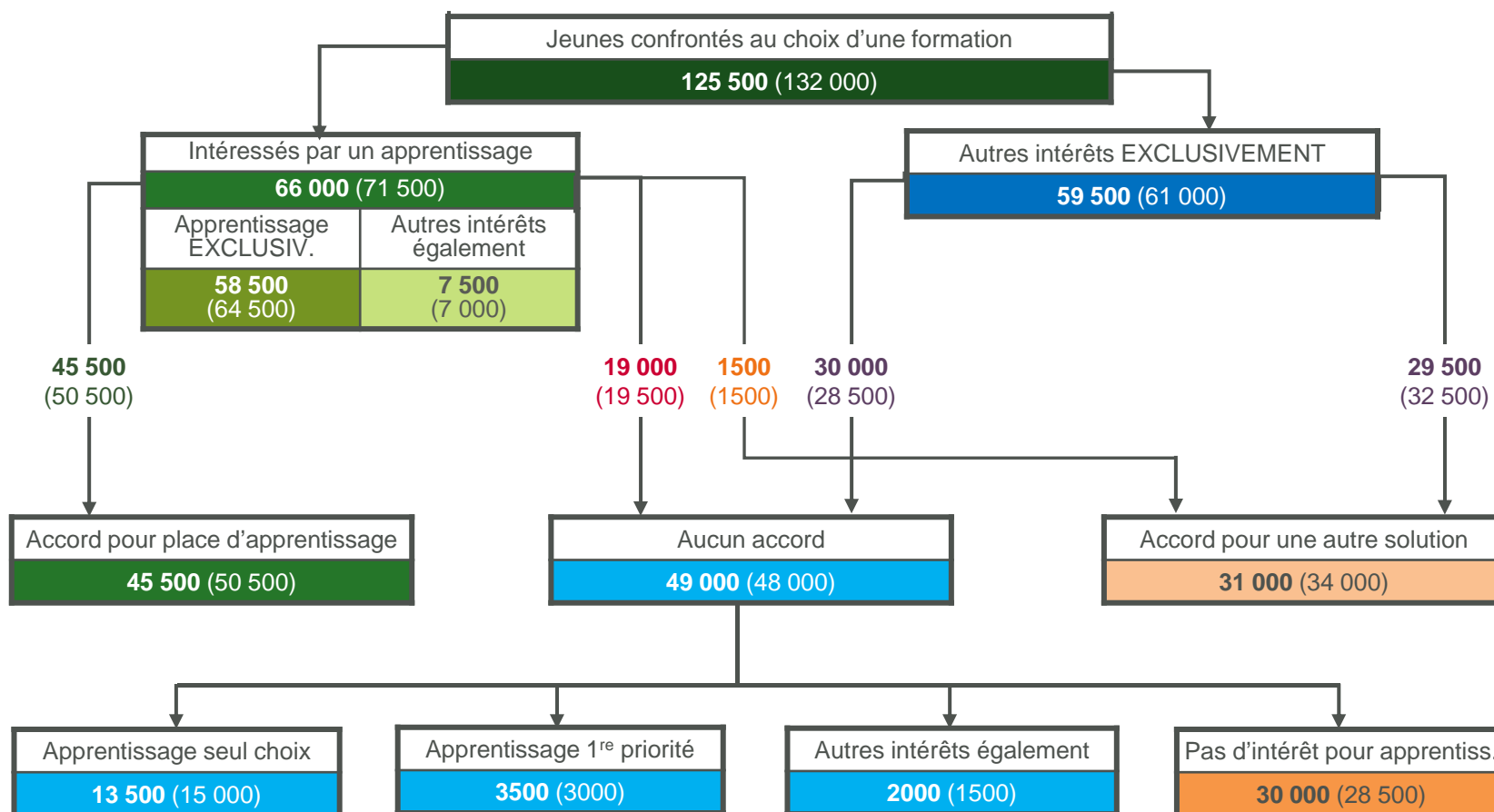
- › Le nombre total de places d'apprentissage proposées a baissé de 1000 places par rapport aux relevés d'avril 2015 (chiffres entre parenthèses).
- › La part des entreprises proposant des places d'apprentissage (2016: 26 % / 2015: 25 %) reste constante.
- › La proportion de places d'apprentissages attribuées (2016: 69 % / 2015: 72 %) a régressé de 3 % par rapport à l'an dernier.



- Les données relatives aux branches «Impression, design et métiers d'art» et «Informatique» se basent sur de petits échantillons (n < 90).

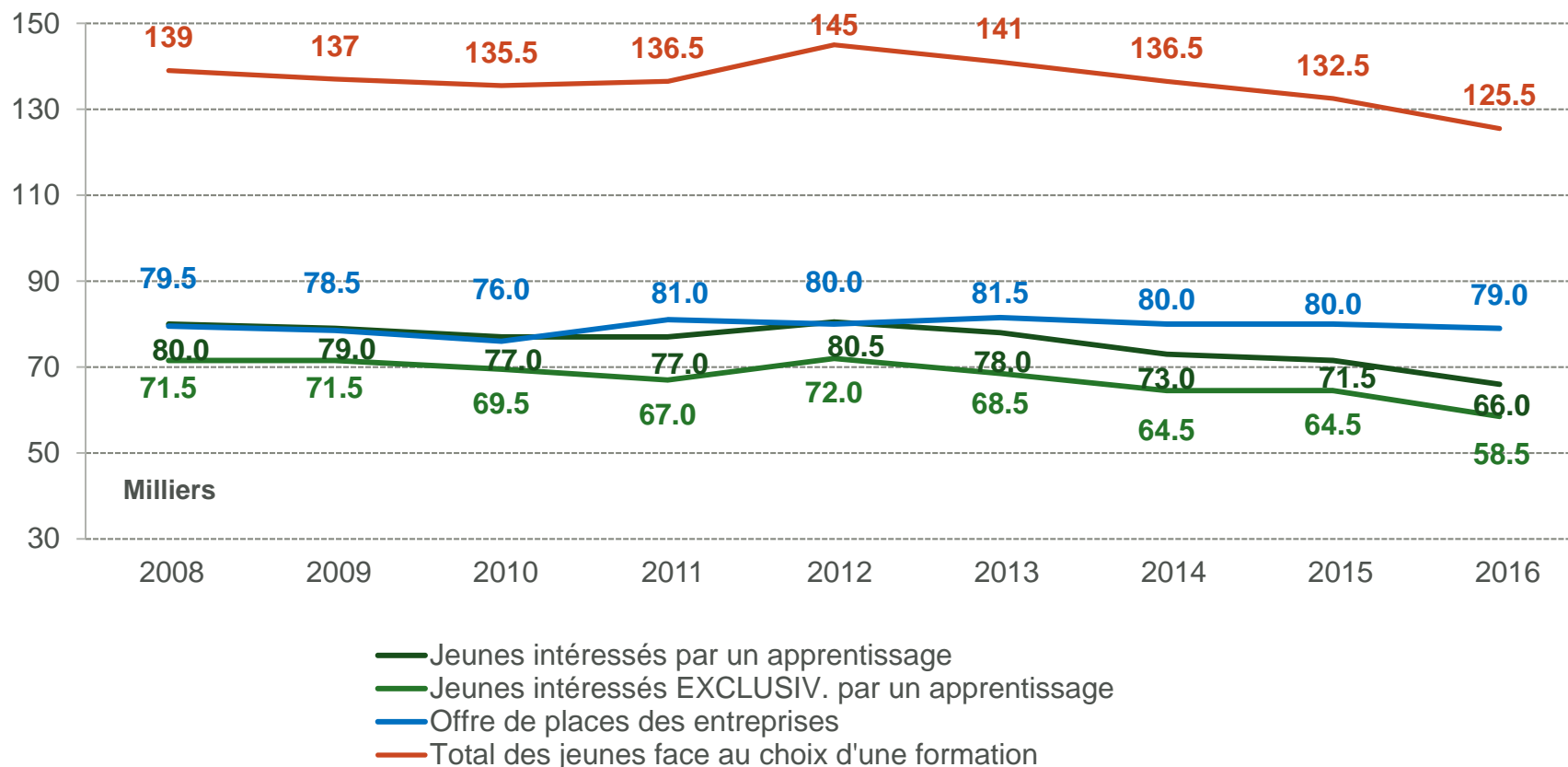
Vue d'ensemble des jeunes

- › Le nombre de jeunes confrontés à un choix de formation a baissé par rapport à 2015 (chiffres entre parenthèses), et suit ainsi la tendance des années précédentes.
- › Le nombre de jeunes sans accord le jour de référence est resté constant par rapport à l'an dernier.



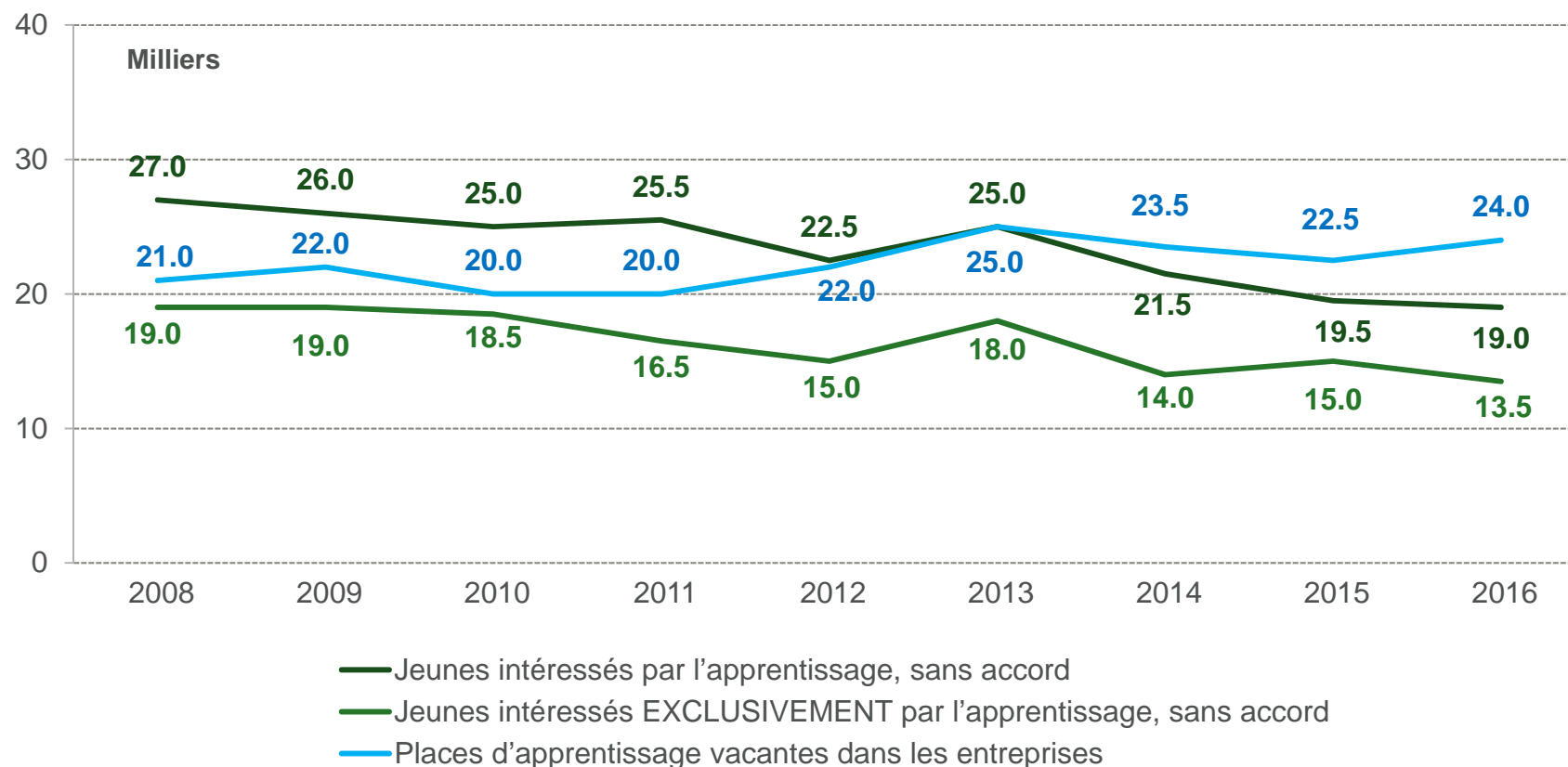
Marché de l'apprentissage le 15 avril 2016

- › Le nombre de places d'apprentissage proposées atteint 79 000 et dépasse ainsi de 13 000 le nombre de jeunes intéressés par une place d'apprentissage (66 000).
- › Par rapport aux 58 500 jeunes intéressés EXCLUSIVEMENT par une place d'apprentissage, l'offre de places dépasse de 20 500 la demande des jeunes.



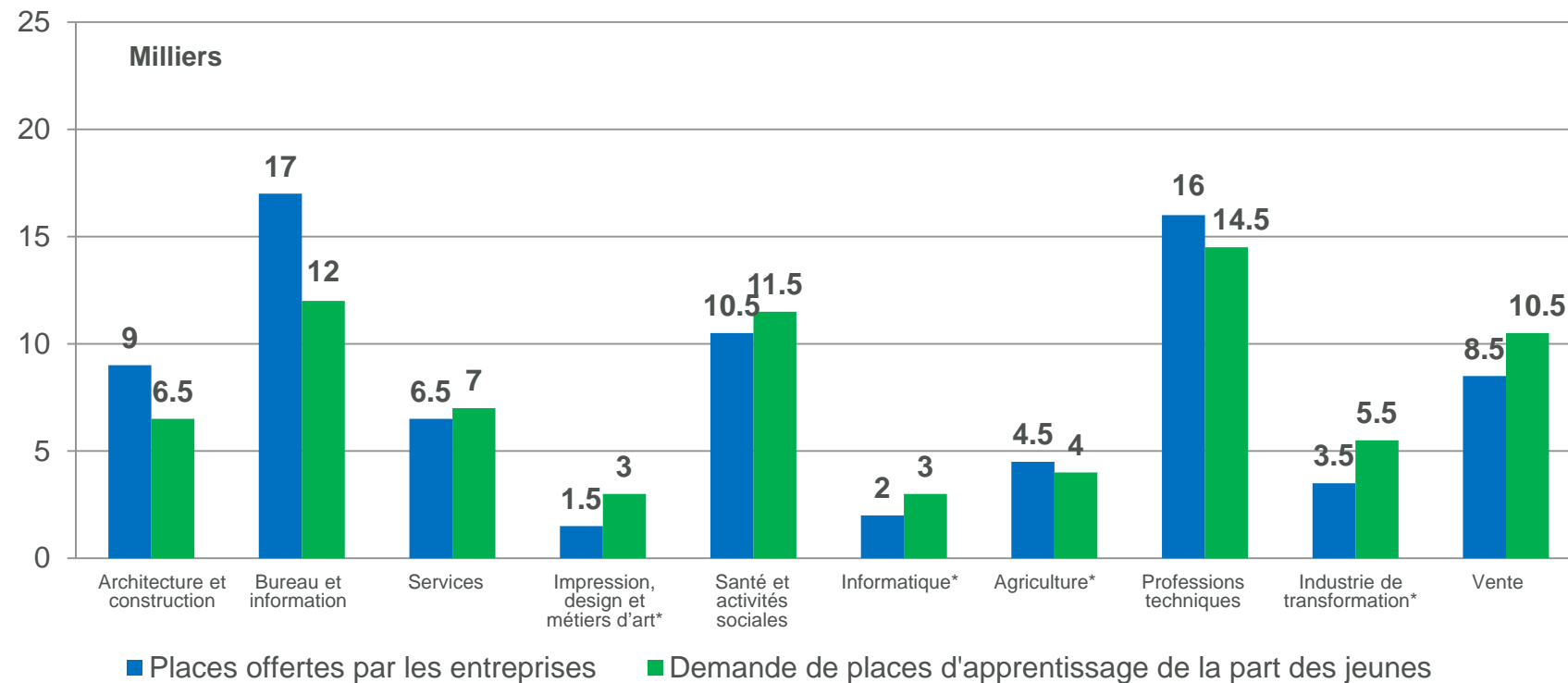
Attribution des places d'apprentissage le 15 avril 2016

- › L'offre des places d'apprentissage encore vacantes est supérieure au nombre de jeunes qui s'intéressent à une place d'apprentissage et qui n'ont pas encore reçu d'accord.
- › 19 000 jeunes intéressés par une formation professionnelle initiale n'ont encore reçu aucun accord au jour de référence. Parmi eux, 13 500 jeunes s'intéressent exclusivement à une formation professionnelle initiale.
- › A l'inverse, 24 000 places d'apprentissage n'ont pas encore été attribuées.



Offre et demande de places d'apprentissage par branches

- › Dans les branches «Services», «Impression, design et métiers d'art», «Santé et activités sociales», «Informatique», «Industrie de transformation» et «Vente», la demande dépasse l'offre en places d'apprentissage. Les branches «Industrie de transformation» et «Vente» affichent l'excédent de demandes le plus important.
- › L'offre dépasse la demande dans les branches «Architecture et construction», «Agriculture», «Bureau et information» et «Professions techniques».



De nombreux jeunes sont intéressés par plusieurs formations professionnelles initiales et apparaissent ainsi dans plusieurs branches.

* Les données des entreprises dans les branches «Impression, design et métiers d'art» et «Informatique» ainsi que celles des jeunes dans la branche «Agriculture» sont basées sur de petits échantillons (n < 90).

Remarques

Nombre de jeunes en fin de scolarité, par année

Les données sur le nombre annuel de jeunes en fin de scolarité, qui sont utilisées pour l'extrapolation, proviennent de la publication «Scénarios 2015-2024 pour l'école obligatoire» de l'Office fédéral de la statistique (OFS) avec le «scénario de référence».

Répartition par branches des professions d'apprentissage

La répartition par branches des professions d'apprentissage selon l'ISCED, que l'Office fédéral de la statistique utilise lui aussi, a été introduite dans l'enquête «Baromètre des places d'apprentissage» en avril 2008. L'attribution des différentes professions aux branches est listée intégralement dans le descriptif séparé de l'étude, qui sera publié ultérieurement.

Entrées en formation professionnelle initiale

Les données sur le nombre d'entrées en formation professionnelle initiale de chaque année proviennent de la publication «Statistique de la formation professionnelle initiale» de l'Office fédéral de la statistique (OFS). Il s'agit là des entrées en formation professionnelle initiale, y compris les formations élémentaires. Les contrats d'apprentissage nouvellement conclus et les entrées en formation professionnelle correspondent à un nombre corrigé (sans les interruptions au cours de la 1^{re} année, sans les prolongations de durée, sans les poursuites de l'apprentissage, sans les contrats de stages et sans les formations transitoires).