

Baromètre des places d'apprentissage Avril 2017 Premiers résultats

Enquête auprès des jeunes et des entreprises
sur mandat du

Secrétariat d'Etat à la formation, à la recherche et à l'innovation SEFRI



Rapport des résultats / Définition des groupes cibles

Rapport des résultats

Les pages suivantes présentent les premiers résultats de l'enquête du mois d'avril 2017. Le rapport détaillé des résultats avec les analyses à l'échelle des régions, sexes, nationalités et branches ainsi que le descriptif technique de l'étude seront publiés **fin juin 2017** sur le site www.sbf.admin.ch/barometer.

Définition des groupes cibles

Echantillon initial des entreprises

Toutes les entreprises comptant au moins 2 collaborateurs (en équivalents plein temps EPT). Les résultats décrits se basent sur les informations données par les fournisseurs de formations professionnelles initiales durant l'année de relevé actuelle 2017.

Personnes cibles de l'enquête auprès des jeunes

Jeunes gens âgés de 14 à 20 ans qui se trouvent confrontés au choix d'une formation (niveau secondaire II). Confrontés au choix d'une formation signifie qu'ils sont contraints cette année de prendre la décision relative à la nouvelle orientation de leur formation. Il peut s'agir de jeunes qui se trouvent au terme de la scolarité obligatoire, mais aussi de jeunes qui sortent d'une solution transitoire, d'une école postobligatoire ou d'une formation professionnelle initiale déjà achevée ou interrompue. Ne font pas partie du groupe cible les jeunes qui se sont déjà décidés définitivement pour une formation générale (p. ex. gymnase ou école de culture générale) ou pour des études supérieures après un diplôme du degré secondaire II.

Situation du marché des places d'apprentissage le 15 avril 2017 - Vue d'ensemble

La demande de places d'apprentissage chez les jeunes est supérieure par rapport à l'an dernier, tandis que l'offre de places d'apprentissage des entreprises est restée stable.

L'offre de places d'apprentissage dépasse globalement la demande des jeunes en matière de places d'apprentissage.

- › 135 500 jeunes sont confrontés au choix d'une formation. Parmi eux, après extrapolation, 71 000 (2016: 66 000) s'intéressent à une formation professionnelle initiale.
- › L'offre en places d'apprentissage dans les entreprises se monte, après extrapolation, à 79 000 (2016: 79 000).

Méthodologie jeunes:

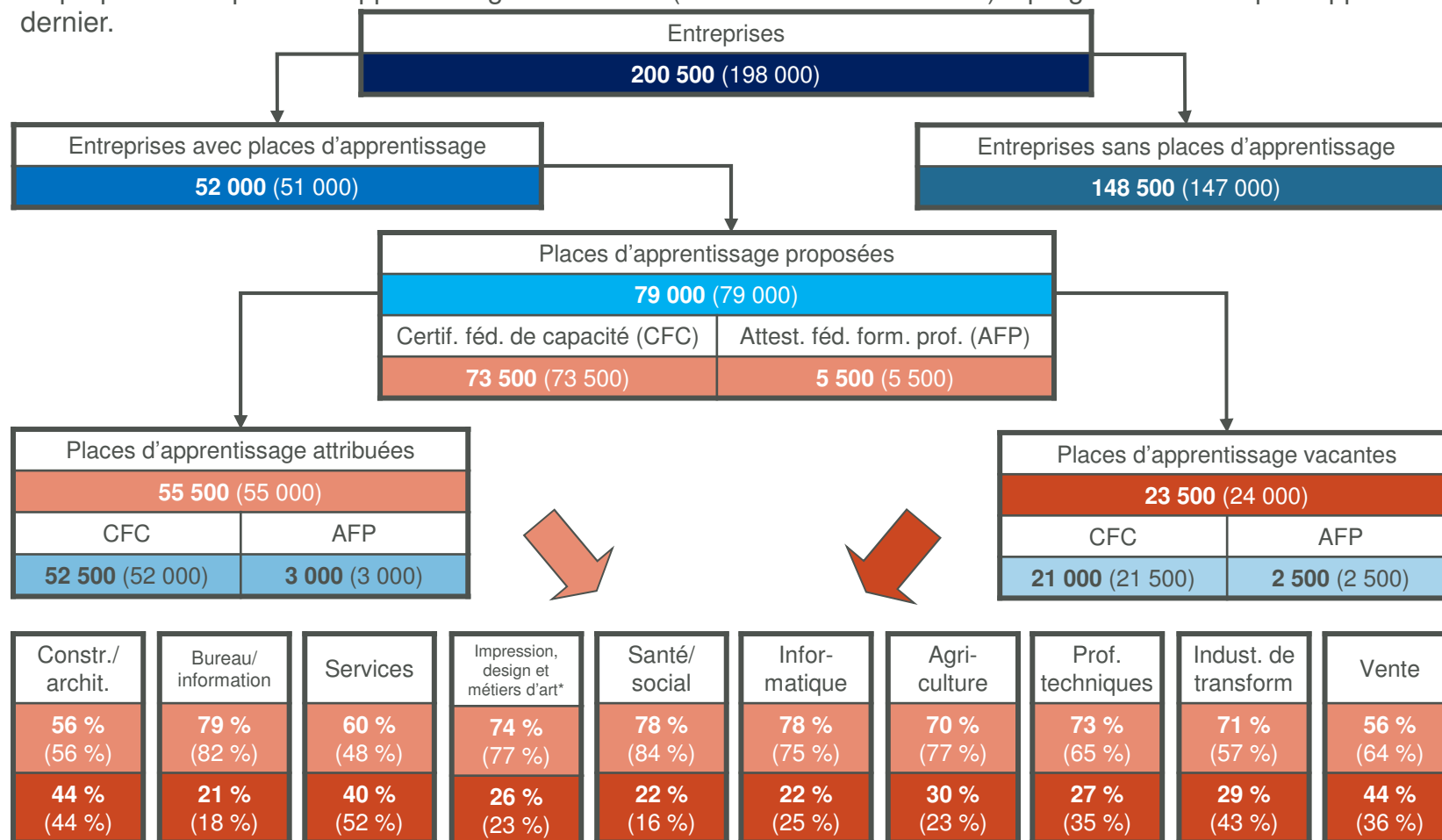
Méthode d'enquête: Enquête téléphonique CATI
Univers: Jeunes linguistiquement assimilés dans toute la Suisse, âgés de 14 à 20 ans, atteignables par un téléphone en réseau fixe ou portable
Groupe cible: Jeunes face à un choix de formation
Taille de l'échantillon: 2801 interviews
Marge d'erreur: Max. +/- 1,9 % de l'échantillon total
Pondération: Selon âge, sexe et canton
Période d'enquête: du 23 mars au 1^{er} mai 2017

Méthodologie entreprises:

Méthode d'enquête: Enquête écrite (papier / en ligne) avec rappel sous forme téléphonique
Univers: Entreprises avec au moins 2 EPT
Echantillon-cadre: 7100 entreprises, stratifiées par région et nombre de collaborateurs
Interviews réalisées: Total 5954 interviews
Ent. avec places d'appr.: 2041 interviews
Marge d'erreur: Max. +/- 2,2 % dans les entreprises avec places d'apprentissage
Pondération: Selon région, nombre de collaborateurs et branche
Période d'enquête: du 28 mars au 8 mai 2017

Vue d'ensemble des entreprises

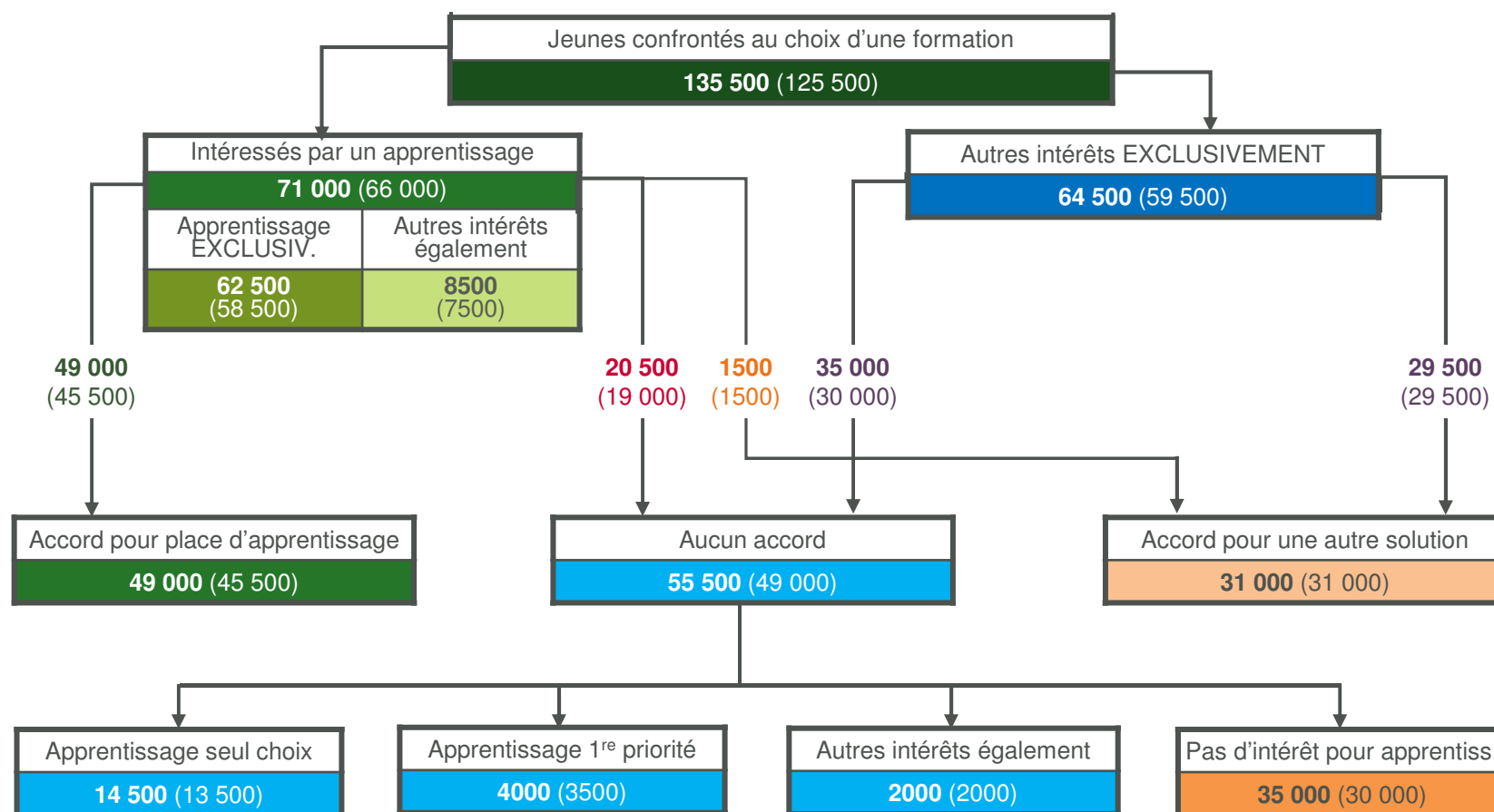
- Le nombre total de places d'apprentissage proposées est demeuré constant par rapport aux relevés d'avril 2016 (chiffres entre parenthèses).
- La part des entreprises proposant des places d'apprentissage (2017/ 2016: 26 %) reste constante elle aussi.
- La proportion de places d'apprentissages attribuées (2017: 70 % / 2016: 69 %) a progressé de 1 % par rapport à l'an dernier.



* Les données relatives à la branche «Impression, design et métiers d'art» se basent sur de petits échantillons (n < 90).

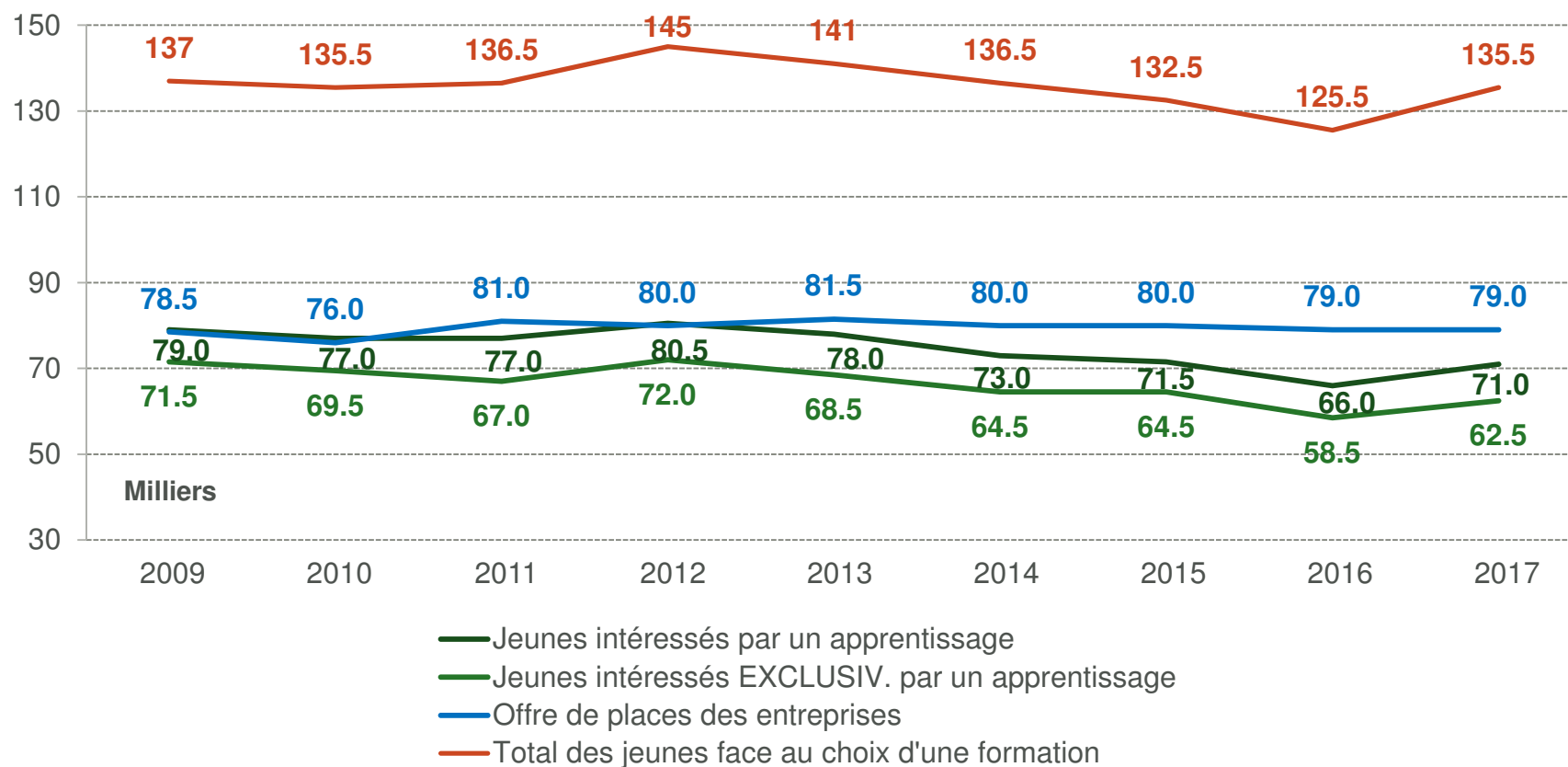
Vue d'ensemble des jeunes

- > Le nombre de jeunes confrontés à un choix de formation est supérieur à celui de 2016 (chiffres entre parenthèses) et retrouve ainsi le niveau de 2014 et 2015 (voir page suivante).
- > Le nombre de jeunes sans accord le jour de référence a augmenté par rapport à l'an dernier pour atteindre 55 000.



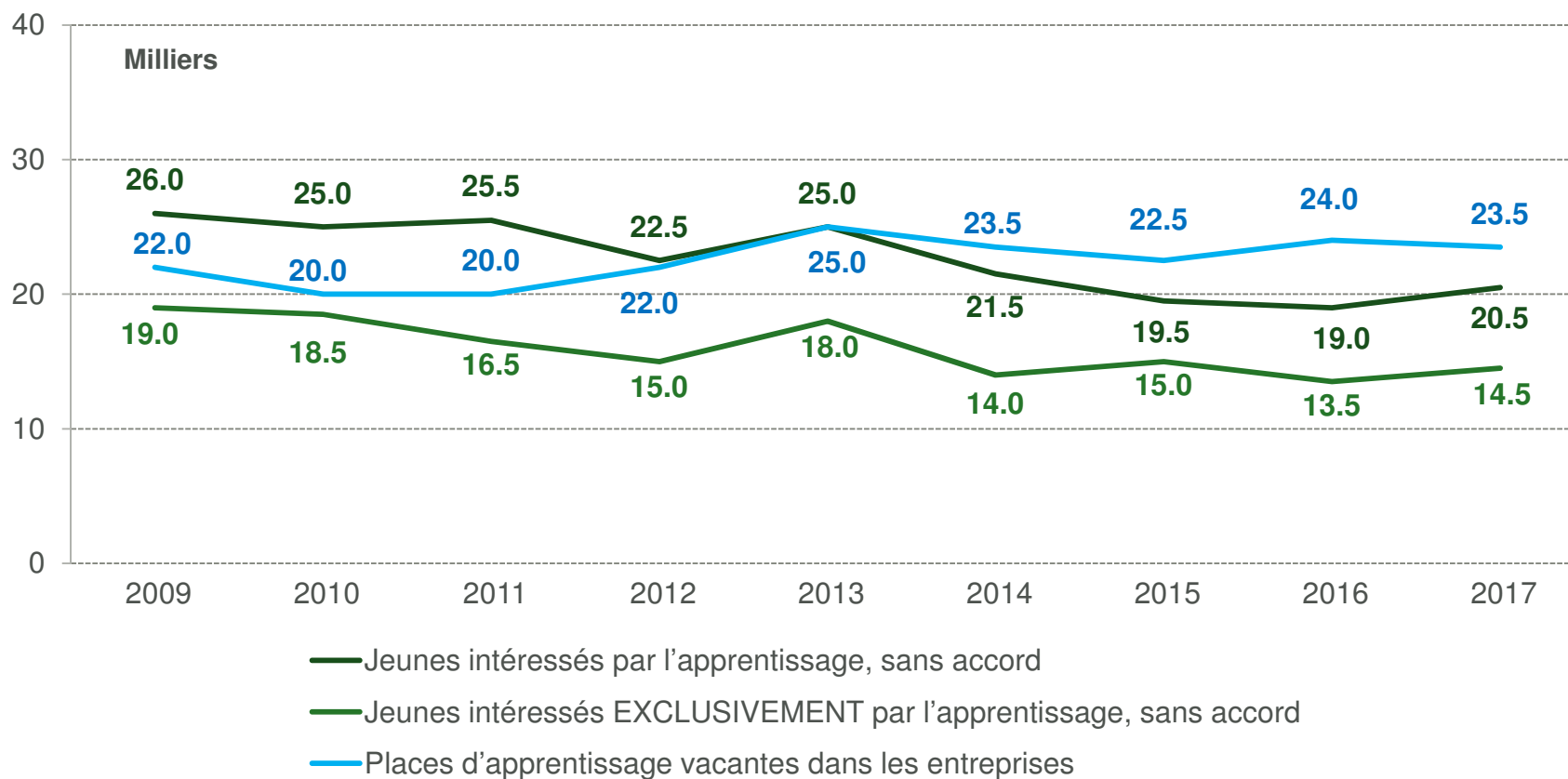
Marché de l'apprentissage le 15 avril 2017

- › Le nombre de places d'apprentissage proposées atteint 79 000 et dépasse ainsi de 8000 le nombre de jeunes intéressés par une place d'apprentissage (71 000).
- › Par rapport aux 62 500 jeunes intéressés EXCLUSIVEMENT par une place d'apprentissage, l'offre de places dépasse de 16 500 la demande des jeunes.



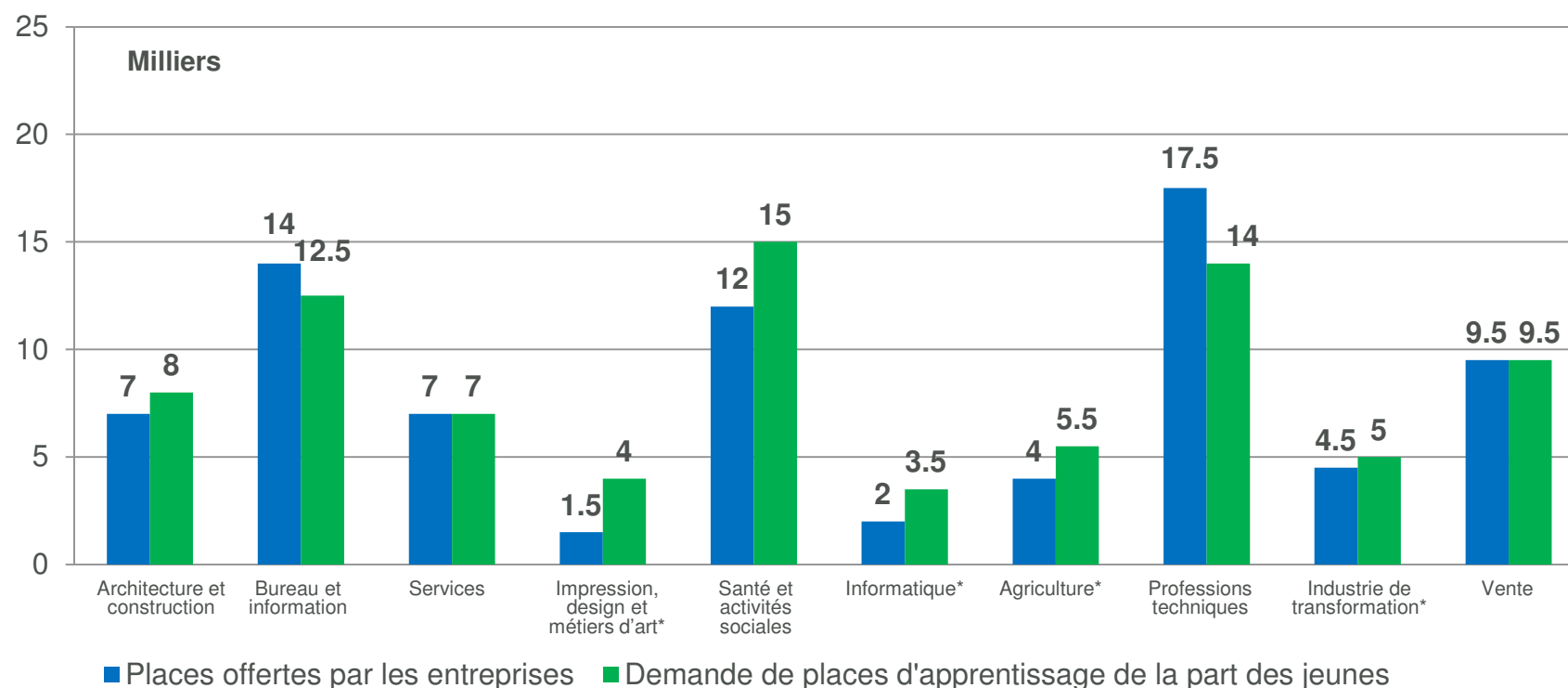
Attribution des places d'apprentissage le 15 avril 2017

- › L'offre des places d'apprentissage encore vacantes est supérieure au nombre de jeunes qui s'intéressent à une place d'apprentissage et qui n'ont pas encore reçu d'accord.
- › 20 500 jeunes intéressés par une formation professionnelle initiale n'ont encore reçu aucun accord au jour de référence. Parmi eux, 14 500 jeunes s'intéressent exclusivement à une formation professionnelle initiale.
- › A l'inverse, 23 500 places d'apprentissage n'ont pas encore été attribuées.



Offre et demande de places d'apprentissage par branches

- › Dans les branches «Architecture et construction», «Impression, design et métiers d'art», «Santé et activités sociales», «Informatique», «Agriculture» et «Industrie de transformation», la demande dépasse l'offre en places d'apprentissage. Les branches «Santé et activités sociales» et «Impression, design et métiers d'art» affichent l'excédent de demandes le plus important.
- › L'offre dépasse la demande dans les branches «Bureau et information» et «Professions techniques».



De nombreux jeunes sont intéressés par plusieurs formations professionnelles initiales et apparaissent ainsi dans plusieurs branches.

* Les données des entreprises dans les branches «Impression, design et métiers d'art» ainsi que celles des jeunes dans la branche «Informatique» sont basées sur de petits échantillons (n < 90).

Remarques

Nombre de jeunes en fin de scolarité, par année

Les données sur le nombre annuel de jeunes en fin de scolarité, qui sont utilisées pour l'extrapolation, proviennent de la publication «Scénarios 2016-2025 pour l'école obligatoire» de l'Office fédéral de la statistique (OFS) avec le «scénario de référence».

Répartition par branches des professions d'apprentissage

La répartition par branches des professions d'apprentissage selon l'ISCED, que l'Office fédéral de la statistique utilise lui aussi, a été introduite dans l'enquête «Baromètre des places d'apprentissage» en avril 2008. L'attribution des différentes professions aux branches est listée intégralement dans le descriptif séparé de l'étude, qui sera publié ultérieurement.

Entrées en formation professionnelle initiale

Les données sur le nombre d'entrées en formation professionnelle initiale de chaque année proviennent de la publication «Statistique de la formation professionnelle initiale» de l'Office fédéral de la statistique (OFS). Il s'agit là des entrées en formation professionnelle initiale, y compris les formations élémentaires. Les contrats d'apprentissage nouvellement conclus et les entrées en formation professionnelle correspondent à un nombre corrigé (sans les interruptions au cours de la 1^{re} année, sans les prolongations de durée, sans les poursuites de l'apprentissage, sans les contrats de stages et sans les formations transitoires).