
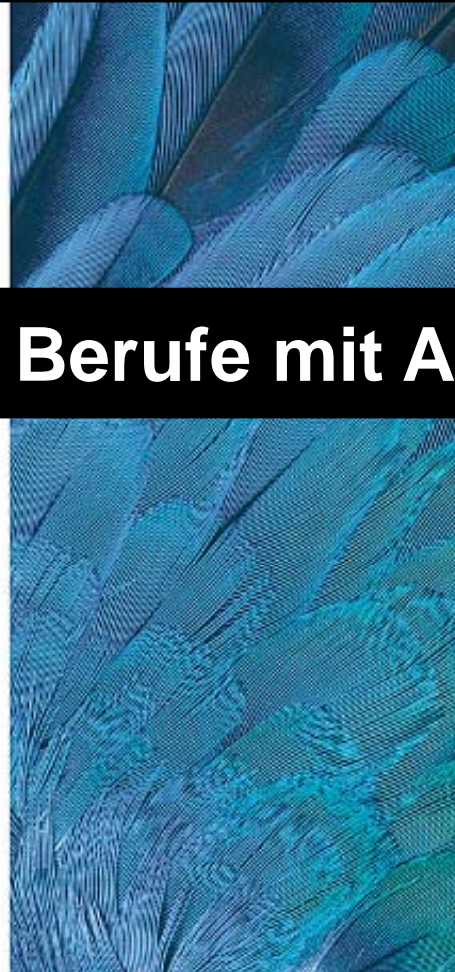




**Die Spezialisten der Gebäudehülle**

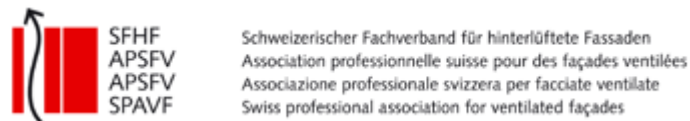


**Berufe mit Aussicht**



**BERUFSBILDUNGPLUS.CH**  
DER WEG DER PROFIS.

## Partnerverbände im Berufsfeld Gebäudehülle





Fachhochschule (Gebäudehülleningenieur)

Höhere Fachschule (Gebäudehüllentechniker)

Meisterausbildung (EHFP)

Polierausbildung (EBP)

Objektleiterausbildung

Gruppenleiterausbildung

Grundbildung mit EFZ (3 Jahre)

Grundbildung mit Berufsattest (2 Jahre)

Berufsmaturität

Fachkurse

|           | <b><i>Auftragsabwicklung</i></b>   | <b><i>Unternehmensführung</i></b>  |
|-----------|--|--|
| <b>GL</b> | <ul style="list-style-type: none"> <li>• Baustellenorganisation</li> <li>• Kundenorientierung</li> <li>• Materialbewirtschaftung</li> <li>• Fachniveau 1*</li> </ul>   | <ul style="list-style-type: none"> <li>• Personalmanagement</li> </ul>   |
| <b>OL</b> | <ul style="list-style-type: none"> <li>• Projektmanagement 1</li> <li>• Baugeometrie oder Statik **</li> <li>• Arbeitssicherheit</li> <li>• Effizientes Arbeiten</li> <li>• Fachniveau 2*</li> </ul>                 | <ul style="list-style-type: none"> <li>• Kommunikation/Marketing 1</li> </ul>  |
| <b>PO</b> | <ul style="list-style-type: none"> <li>• Projektmanagement 2</li> <li>• Baugeometrie 2</li> <li>• Bautechnik 1</li> <li>• Kalkulation 1</li> <li>• Fachniveau 3*</li> <li>• Solartechnik oder Blitzschutz</li> </ul> | <ul style="list-style-type: none"> <li>• Personalmanagement 2</li> <li>• Lehrmeisterkurs</li> </ul>  |
| <b>ME</b> | <ul style="list-style-type: none"> <li>• Projektmanagement 3</li> <li>• Bautechnik 2</li> <li>• Baurecht</li> <li>• Kalkulation 2</li> <li>• Rechnungswesen</li> </ul>   | <ul style="list-style-type: none"> <li>• Betriebswirtschaftslehre</li> <li>• Volkswirtschaftslehre</li> <li>• Qualitätsmanagement</li> <li>• Innovation</li> <li>• Businessplan</li> <li>• Kommunikation/Marketing 2</li> <li>• Verkaufsförderung</li> <li>• Personalmanagement 3</li> <li>• Finanzmanagement 1</li> <li>• Finanzmanagement 2</li> <li>• Rechtsfragen 1</li> <li>• Rechtsfragen 2</li> </ul> |

## Anmeldung, Zulassung zur Berufsprüfung:

- Polybau Anmeldeformular
- Nachweis aller Modulabschlüsse
- Objekteingabe

(mit der Diplomarbeit kann jederzeit begonnen werden, sofern alle Zulassungsbedingungen erfüllt sind!)



## Organisatorischer Ablauf:

- Kontrolle der Anmeldeunterlagen im Namen der QS- Kommission
- Zuteilung des Examinators
- Bestimmen des Abgabetermin
- Datum Fachgespräch
- Prüfungsfreigabe (Meldung an Kandidaten und Examinatoren)





## Prüfungsablauf:

- Arbeiten am Bau-Projekt
- Erstellen der Abschlussarbeit darüber
- Besuch Examinator für Standortbestimmung
- Abgabe Abschlussarbeit, Vorbereitung zur Präsentation und Fachgespräch



## Präsentation und Fachgespräch:

- Bewertung der Präsentation
- Fachgespräch mit Examinator und Experte (individuell für jeden Kandidaten)
- Bewertung Abschlussarbeit

## Notenvorschlag für QS- Kommission

(provisorische Meldung an Kandidaten)



## Erfahrungen:

- Notengebung
- Gültigkeit
- Rolle der Examianatoren
- Anzahl Teilnehmer
- Finanzen

# POLYBAU

offen für die Zukunft

kompetent – innovativ – wegweisend

POLYBAU

