



Baromètre des places d'apprentissage Août 2013 Rapport condensé

Enquête auprès des jeunes et des entreprises
sur mandat du Secrétariat d'Etat à la formation, à la recherche
et à l'innovation SEFRI

LINK, études Nos 121017/121018 – Octobre 2013



Qualitätsgarantie Garantie de qualité Garanzia di qualità



Impressum

Baromètre des places d'apprentissage
Août 2013

Editeur:
Secrétariat d'Etat à la formation professionnelle,
à la recherche et à l'innovation SEFRI
Effingerstrasse 27
3003 Berne

Rédaction:
LINK Institut de recherche marketing et sociale
Spannortstrasse 7/9
6002 Lucerne 2
Susanne Graf

Table des matières (1/2)

- **Vue d'ensemble de la situation du marché de l'apprentissage le 31.08.2013** P. 5
 - Situation du marché de l'apprentissage le 31 août 2013 P. 6
 - Vue d'ensemble des entreprises P. 7
 - Vue d'ensemble des jeunes P. 8
 - Entrée en formation professionnelle de base P. 9

- **Offre de places d'apprentissage: Entreprises** P. 10
 - Offre de places d'apprentissage en avril et août 2005 - 2013 P. 11
 - Offre et attribution de places d'apprentissage P. 12
 - Etat de l'attribution des places d'apprentissage dans les entreprises P. 13
 - Etat de l'attribution des pl. d'apprent. selon branches/ domaines prof. P. 14
 - Nombre maximum prévu de conclusions de contrats d'apprentissage P. 15
 - Raisons de places d'apprentissage non-repourvues P. 16
 - Evolution de l'offre de places d'apprentissage 2013 en comparaison de l'année précédente P. 17

Table des matières (2/2)

- **Demande de places d'apprentissage: Jeunes** P. 18
 - Jeunes face au choix d'une formation le 31 août 2013 P. 19
 - Jeunes intéressés à une formation professionnelle de base P. 20
 - Situation des jeunes intéressés ou non à une form. prof. de base P. 21
 - Evolution de la „file d'attente“ P. 22
 - Proportion des jeunes dans la „file d'attente sans accord“ P. 23
 - Nombre de postulations écrites P. 24

- **Annexes**
 - Remarques P. 25
 - Définition des groupes-cibles P. 26

Vue d'ensemble de la situation du marché de l'apprentissage le 31 août 2013

Méthodologie jeunes:

Méthode d'investig.: Enquête téléphonique CATI
Univers: Jeunes linguistiquement assimilés de toute la Suisse, âgés de 14 à 20 ans, atteignables par téléphone en réseau fixe
Groupe-cible: Jeunes confrontés au choix d'une formation
Taille de l'échantillon: 2'553 interviews
Marge d'erreur: Max. +/- 2.0% sur l'échantillon global
Pondération: Selon âge, sexe et canton
Période d'enquête: 20 août au 9 septembre 2013

Méthodologie entreprises:

Méthode d'investigation.: Enquête écrite (avec possibilité de répondre Online)
Univers: Entreprises avec au moins 2 collaborateurs
Echantillon initial: 5'889 entreprises, stratifiées selon région et nombre de collaborateurs
Interviews réalisées: Total 5'441 interviews
Entr. avec pl. d'apprent.: 2'098 interviews
Entr. avec offres de pl. d'apprentissage en 2013: 1'764 interviews
Marge d'erreur: Max. +/- 2.2% auprès d'entr. avec pl. d'apprent..
Pondération: Selon région, nb. de collaborateurs et branche
Période d'enquête: 14 août au 12 septembre 2013

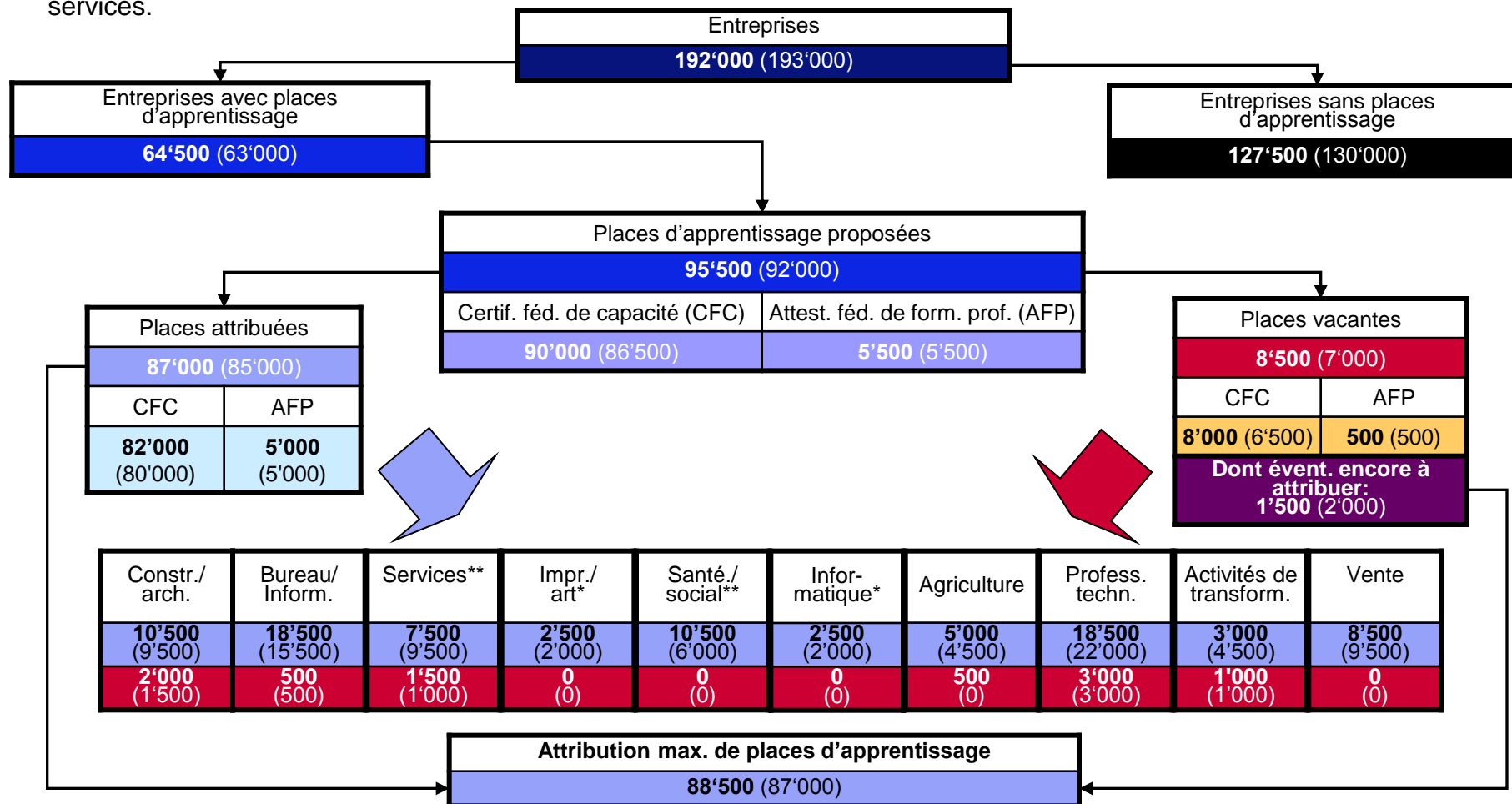
Situation du marché de l'apprentissage le 31 août 2013

Selon les extrapolations, l'offre de places d'apprentissage dans les entreprises surpasse aussi bien le nombre des jeunes intéressés que le nombre des entrées effectives dans la formation professionnelle de base. Globalement, davantage de places d'apprentissage que l'année dernière ont été proposées; le nombre de places d'apprentissages demeurées vacantes a également légèrement augmenté.

- L'offre extrapolée des entreprises se situe à 95'500 places d'apprentissages (2012: 92'000). Parmi elles, 87'000 places d'apprentissages ont été attribuées (2012: 85'000), tandis que 8'500 places d'apprentissage sont demeurées vacantes (2012: 7'000).
- Le nombre extrapolé de jeunes intéressés à une formation professionnelle de base se monte à 93'500 personnes (2012: 96'500). 74'000 jeunes ont débuté une formation professionnelle de base (2012: 80'500).
- Le nombre de jeunes qui se trouvaient en 2013 face au choix d'une formation, et qui sont intéressés par une place d'apprentissage pour 2014 ou qui ont déjà obtenu un accord pour une place d'apprentissage en 2014 („file d'attente“), a diminué de 500 par rapport à l'année précédente pour se retrouver à 16'500.

Vue d'ensemble des entreprises

- Ce sont en extrapolation 2'000 places d'apprentissages de plus qu'en août 2012 qui ont été attribuées.
- Le nombre de places d'apprentissage restées vacantes se situe à 8'500.
- Les places d'apprentissage restées vacantes se trouvent surtout dans les professions techniques, construction/architecture et services.

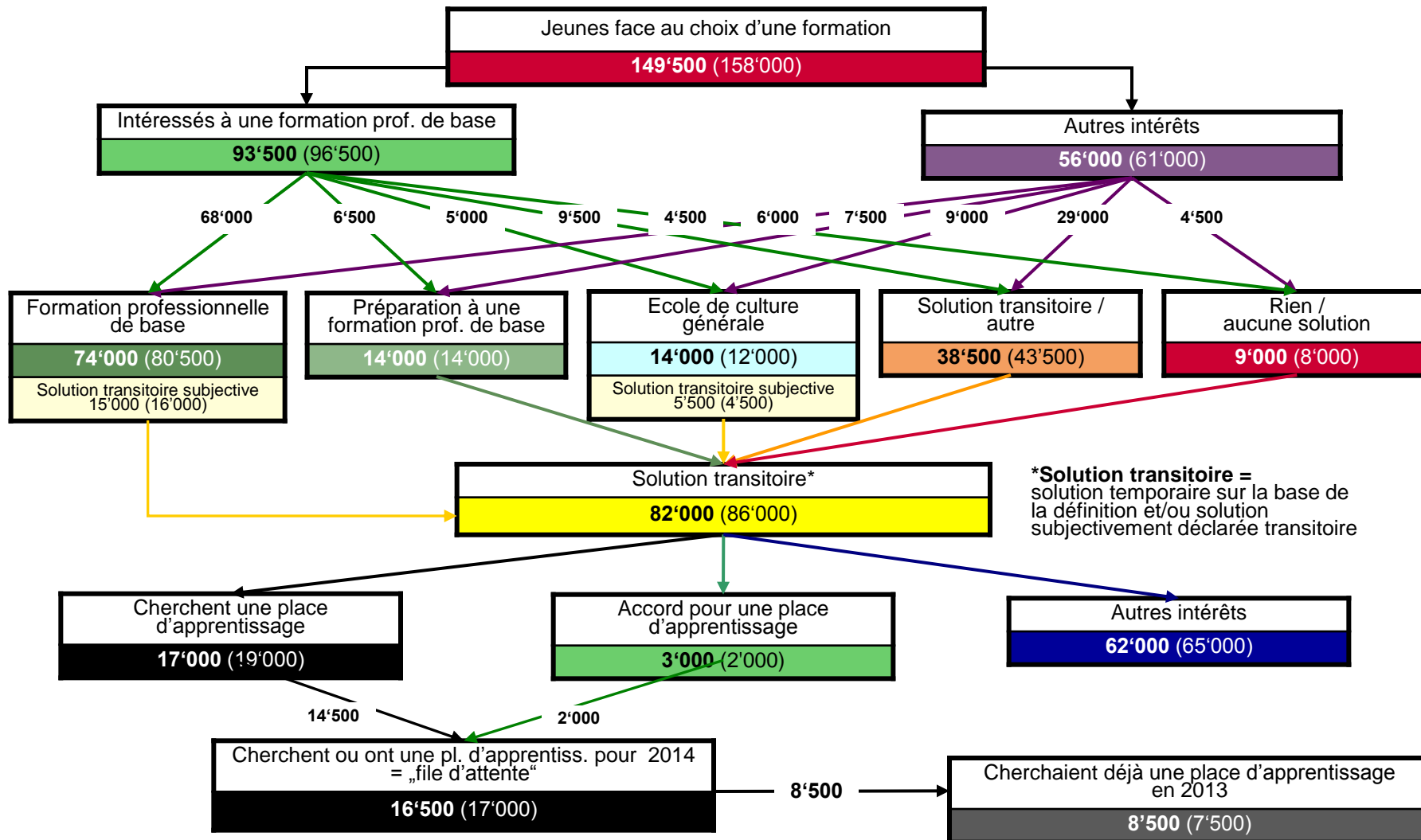


*Les données relatives aux branches „Impr./art“ et „Informatique“ sont basées sur de petits échantillons (n < 90).

**Jusqu'en 2012, la profession "Accompagnant(e) spécialisé(e)" était attribuée aux "Services". Dès 2013, elle appartient à la branche "Santé/social".

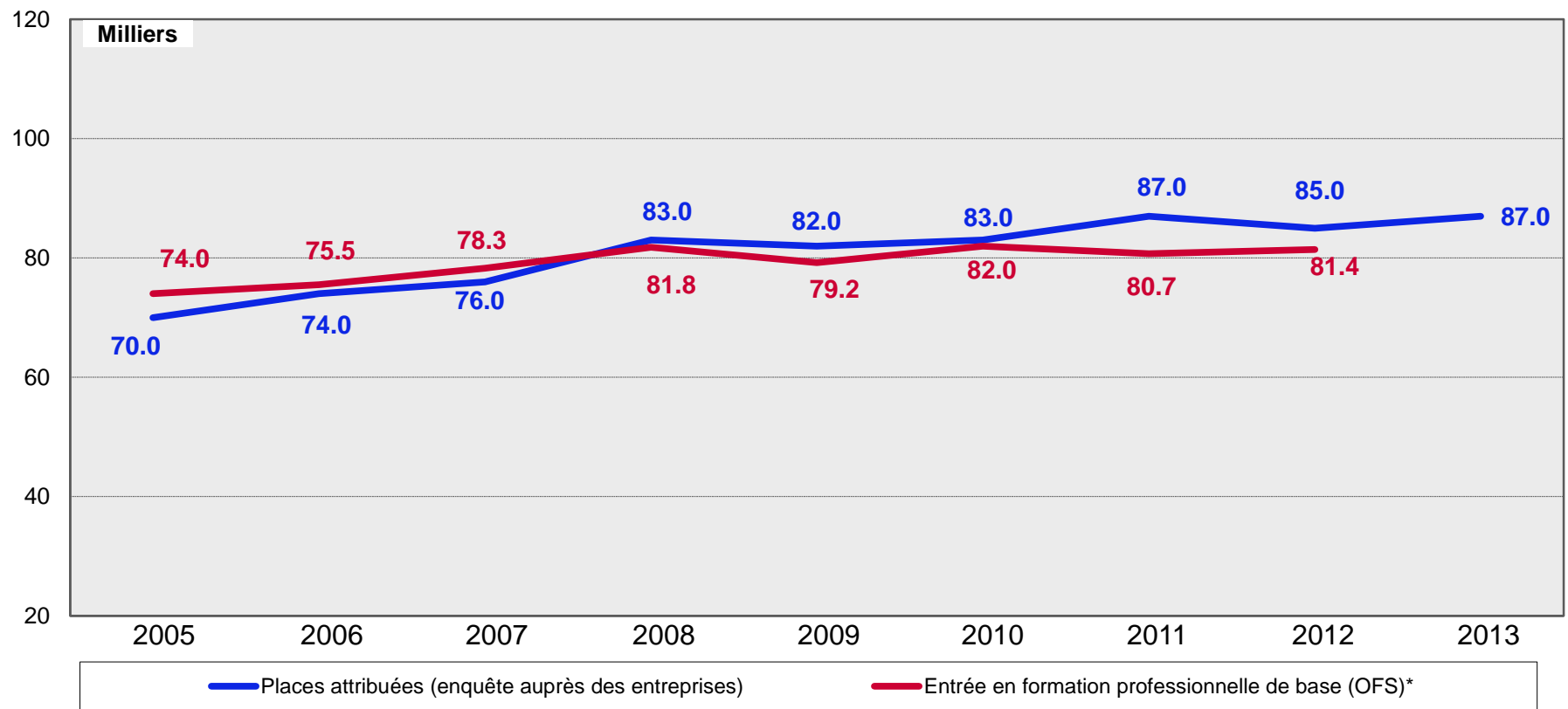
Vue d'ensemble des jeunes

- Comparativement à 2012, l'extrapolation 2013 indique 3'000 jeunes en moins intéressés à une formation de base.
- Le nombre de jeunes ayant commencé une formation de base en 2013 a baissé de 6'500 par rapport à l'extrapolation de l'année précédente.
- Le nombre de jeunes dans la „file d'attente“ a baissé de 500 par rapport à 2012.



Entrée en formation professionnelle de base

- Le nombre de places d'apprentissage attribuées continue à plafonner avec 87'000 (+ 2000).



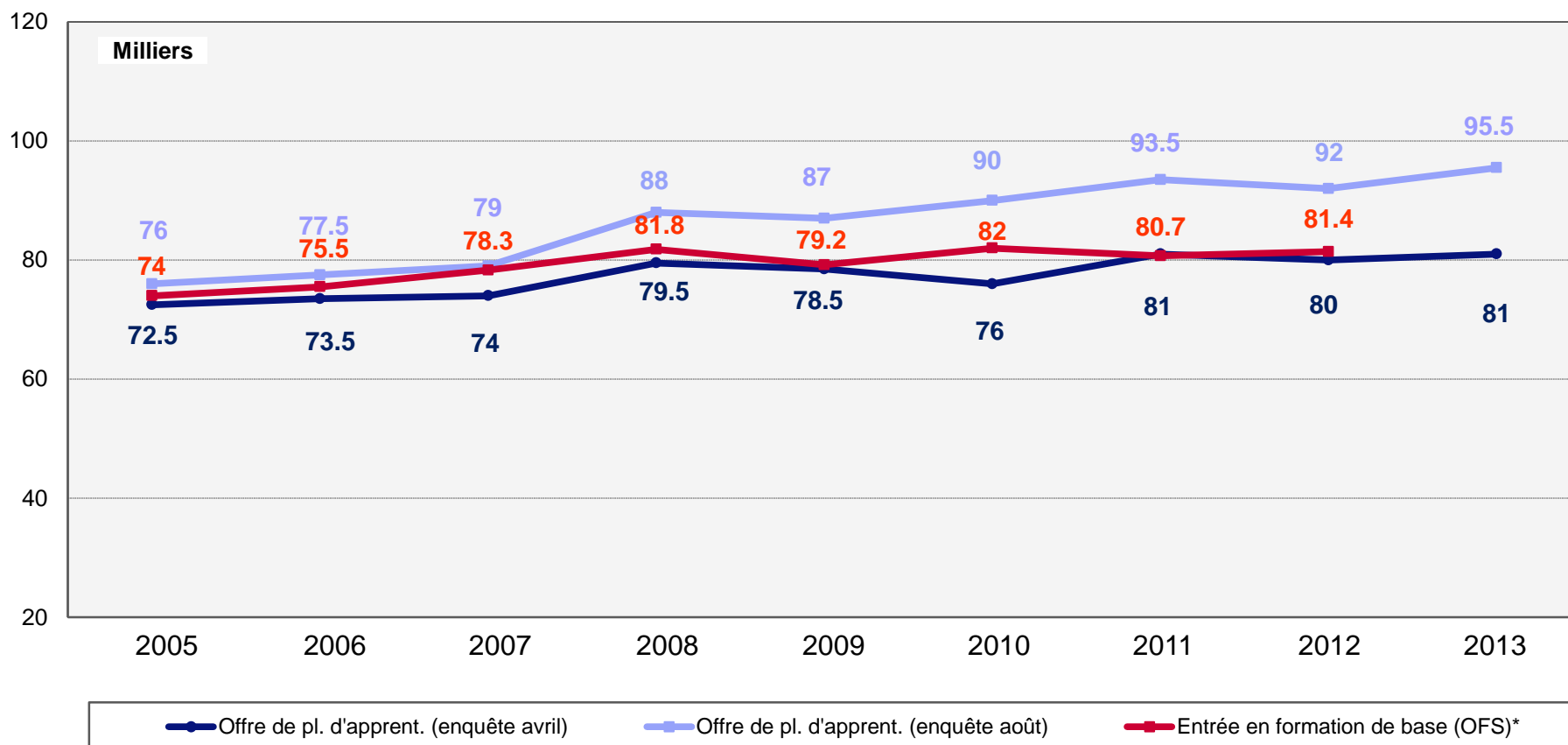
* Voir remarques en annexe



Offre de places d'apprentissage: Entreprises

Offre de places d'apprentissage en avril et en août 2005 - 2013

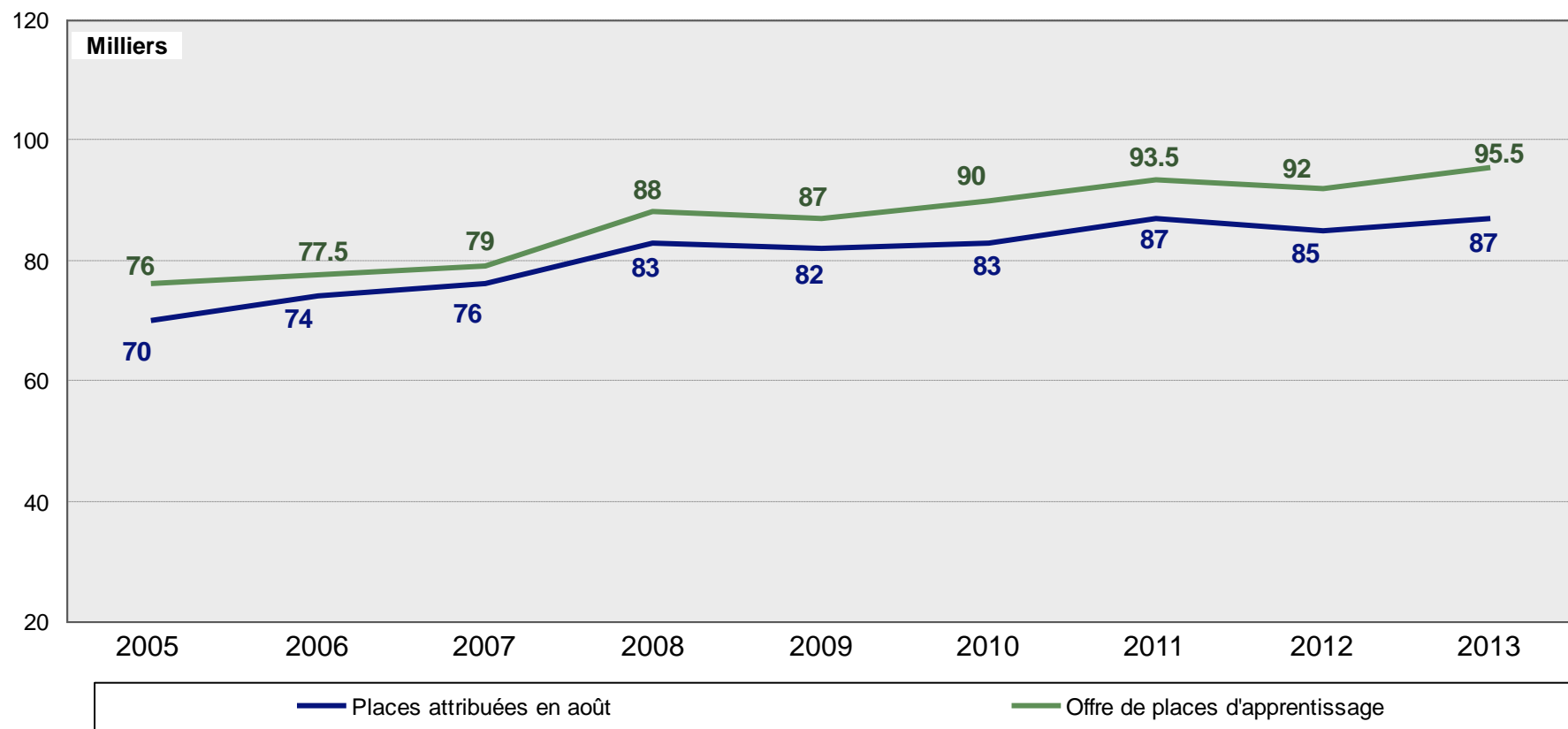
- Comparativement à l'enquête d'avril, et comme dans les années précédentes déjà, l'offre de places d'apprentissage a continué à augmenter. Selon notre extrapolation, en août 2013, au total 95'500 places d'apprentissage ont été proposées.
- En comparaison de l'année dernière, l'offre en places d'apprentissage a augmenté de 3'500.



* Voir remarques en annexe

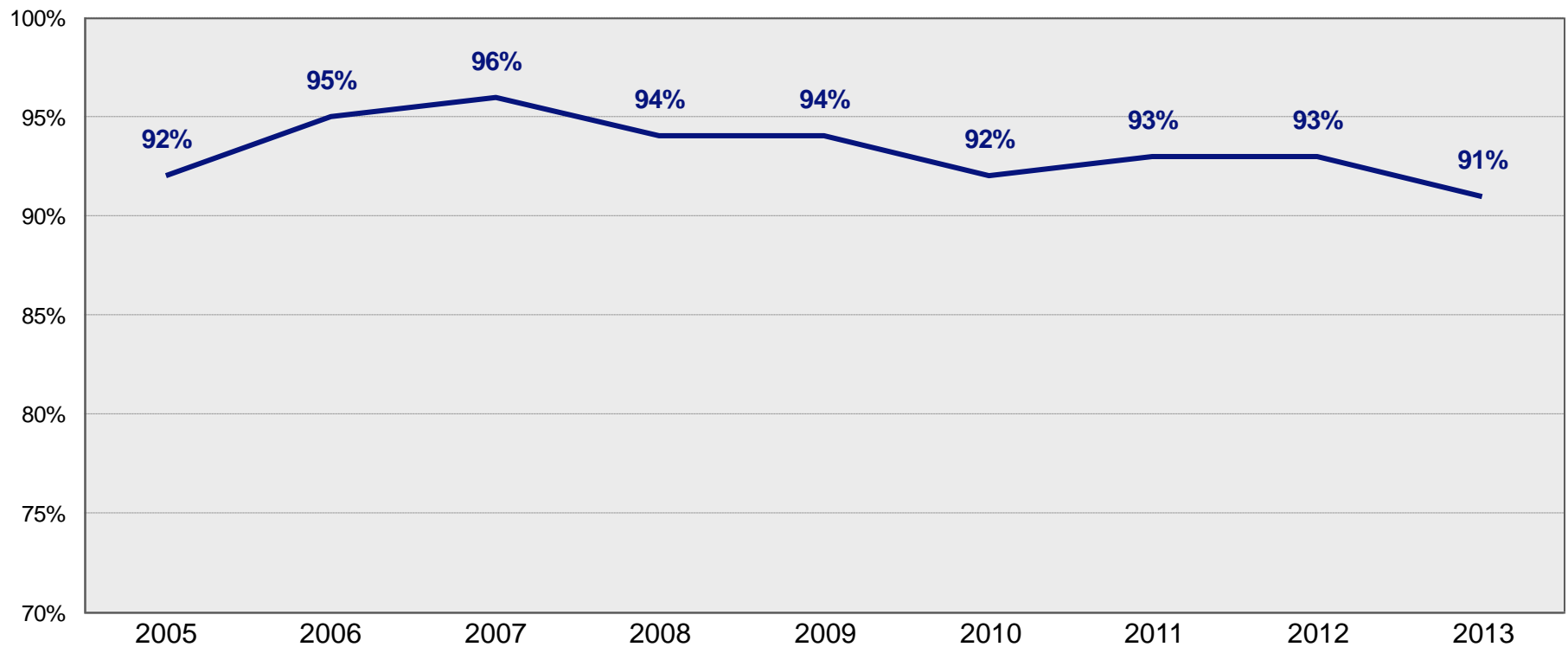
Offre et attribution de places d'apprentissage

- Selon extrapolation, 95'500 places d'apprentissage au total ont été proposées.
- Parmi elles, 87'000 places d'apprentissage ont été définitivement attribuées le 31 août 2013.
- 8'500 places d'apprentissage étaient encore vacantes le 31 août 2013.



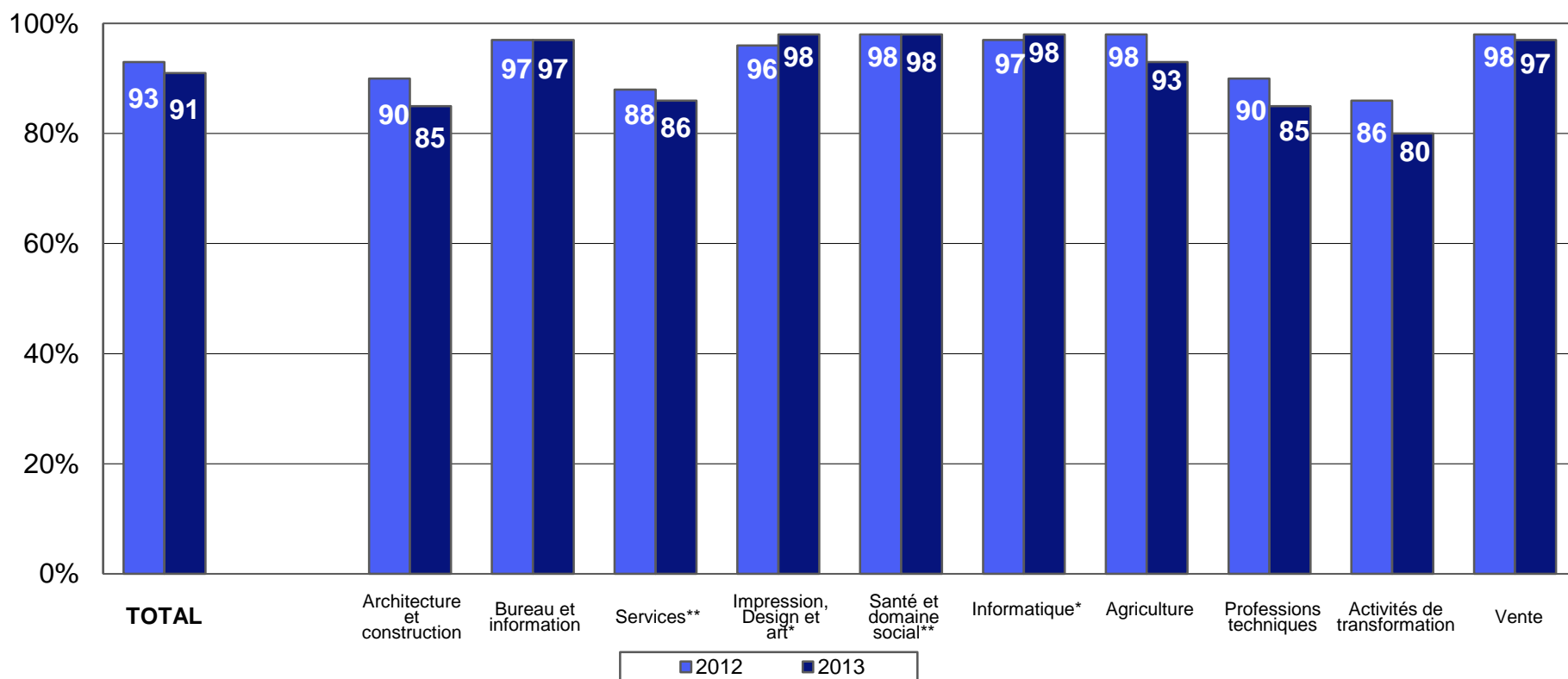
Etat de l'attribution des pl. d'apprentissage dans les entreprises

- 91% des places d'apprentissage proposées ont été définitivement attribuées jusqu'au 31 août 2013.



Etat de l'attribution des pl. d'apprent. selon branches/dom. prof.

- Dans les branches „Architecture et construction“, „Services“, „Agriculture“, „Professions techniques“ et „Activités de transformation“, la proportion de places d'apprentissage attribuées est plus faible que l'année précédente.
- Comme déjà en 2012, la proportion des places d'apprentissage attribuées est la plus faible dans les „Activités de transformation“.

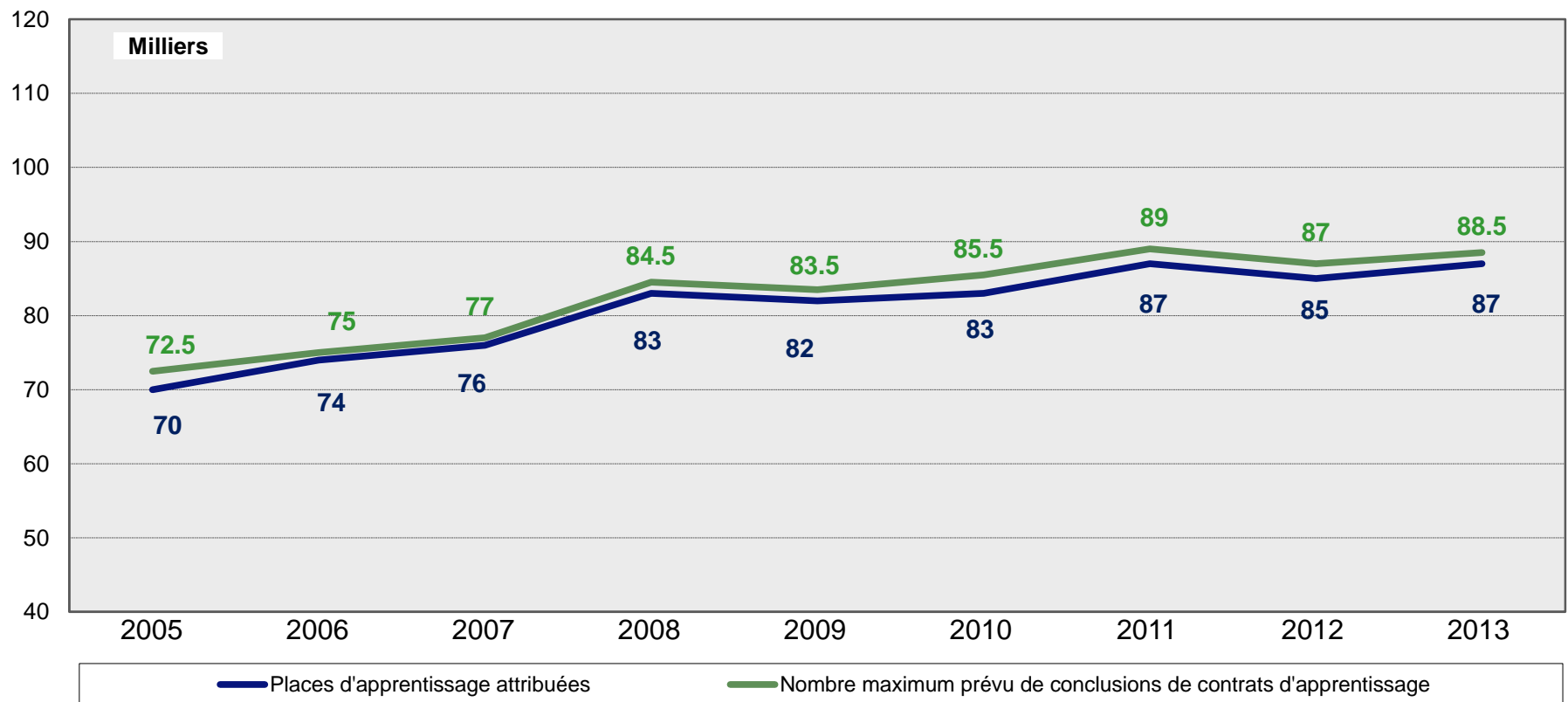


*Les données relatives aux branches „Impression, Design et art“ et „Informatique“ sont basées sur de petits échantillons (n < 90).

**Jusqu'en 2012, la profession "Accompagnant(e) spécialisé(e)" était attribuée aux "Services". Dès 2013, elle appartient à la branche "Santé/social".

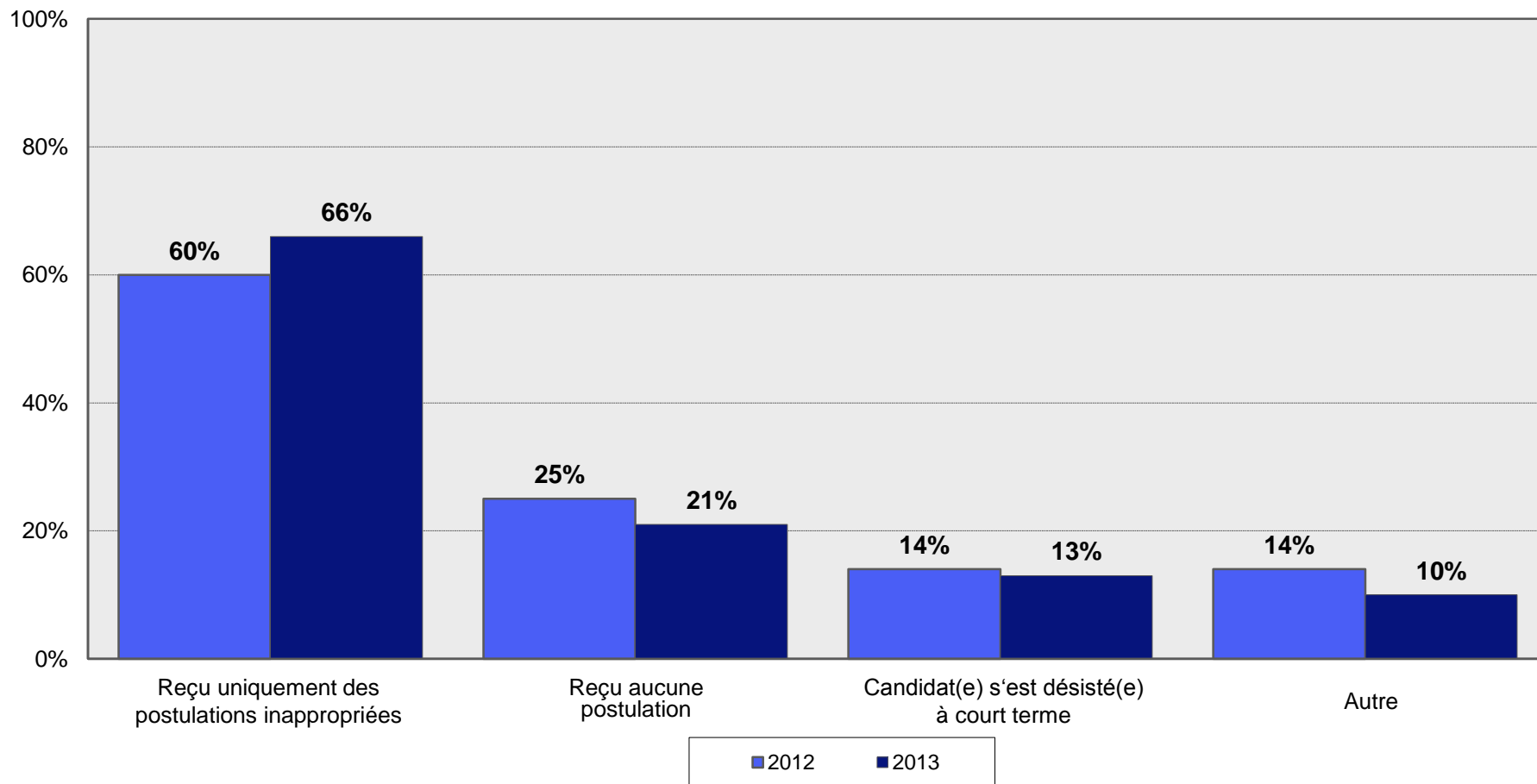
Nombre maximum prévu de conclusions de contrats d'apprent.

- Selon les indications des entreprises, en 2013, parmi les 8'500 places d'apprentissage encore vacantes en août, encore 1'500 sont maintenues ouvertes pour un début d'apprentissage ultérieur.



Raisons de places d'apprentissage non-repourvues

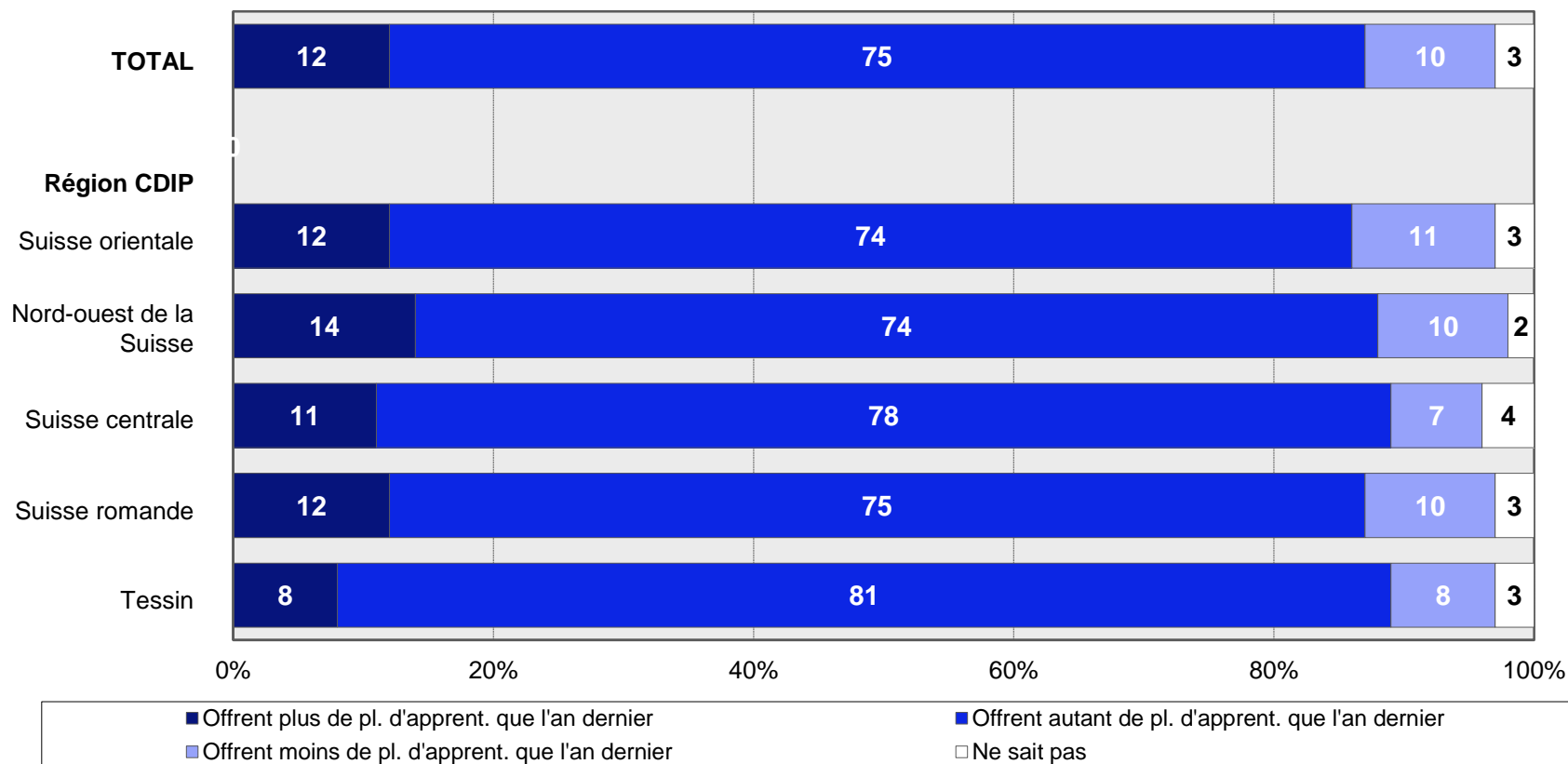
- La raison principale pour laquelle des places d'apprentissage demeurent vacantes réside principalement, selon les indications des entreprises, dans des postulations inappropriées.



Base: Nombre de professions d'apprentissage dans lesquelles des places vacantes étaient ouvertes au jour de référence du 31 août.
Plusieurs mentions possibles.

Evolution de l'offre de places d'apprentissage 2013 en comparaison avec l'année précédente

- La plupart des entreprises offrent cette année autant de places d'apprentissage que l'année passée.
- La proportion de celles qui offrent davantage de places d'apprentissage (12%) est plus élevée que celles qui offrent moins de places (10%).
- La proportion d'entreprises offrant davantage de places est la plus élevée dans le nord-ouest de la Suisse.





Demande de places d'apprentissage: Jeunes

Jeunes face au choix d'une formation le 31 août 2013

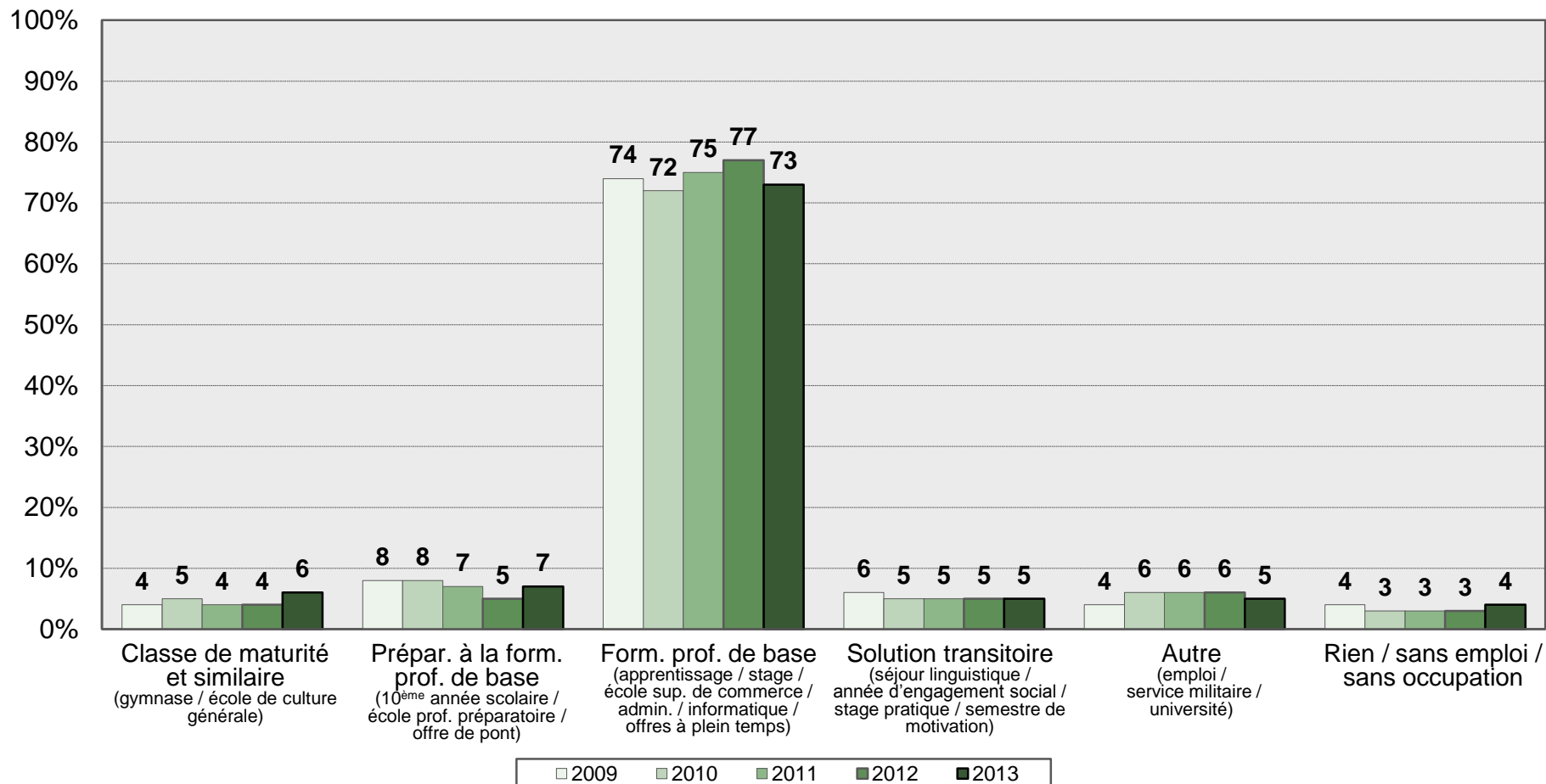
Parmi les jeunes qui se trouvaient confrontés au choix d'une formation, 94% ont trouvé une solution au moins transitoire. 50% des jeunes commencent une formation professionnelle de base. Le reste se répartit entre des jeunes qui entreprennent une préparation à la formation de base, des jeunes qui commencent une école de culture générale et des jeunes qui ont adopté une solution transitoire, ou qui font autre chose; 6% n'ont encore trouvé aucune solution au jour de référence, le 31 août.

Parmi les jeunes qui, en avril, s'intéressaient à une formation professionnelle de base, 73% peuvent entreprendre une telle formation professionnelle.

Parmi les jeunes qui cherchent une place d'apprentissage pour 2014, ou qui ont déjà obtenu un accord („file d'attente“), la moitié a déjà cherché une place pour 2013. La „file d'attente sans accord“ – jeunes cherchant une place d'apprentissage pour l'an prochain et n'ayant pas encore obtenu d'accord – s'est progressivement réduite au cours de ces dernières années et s'est stabilisée au niveau de 2012. C'est ainsi que 10% de tous les jeunes confrontés au choix d'une formation se trouvent dans cette „file d'attente sans accord“.

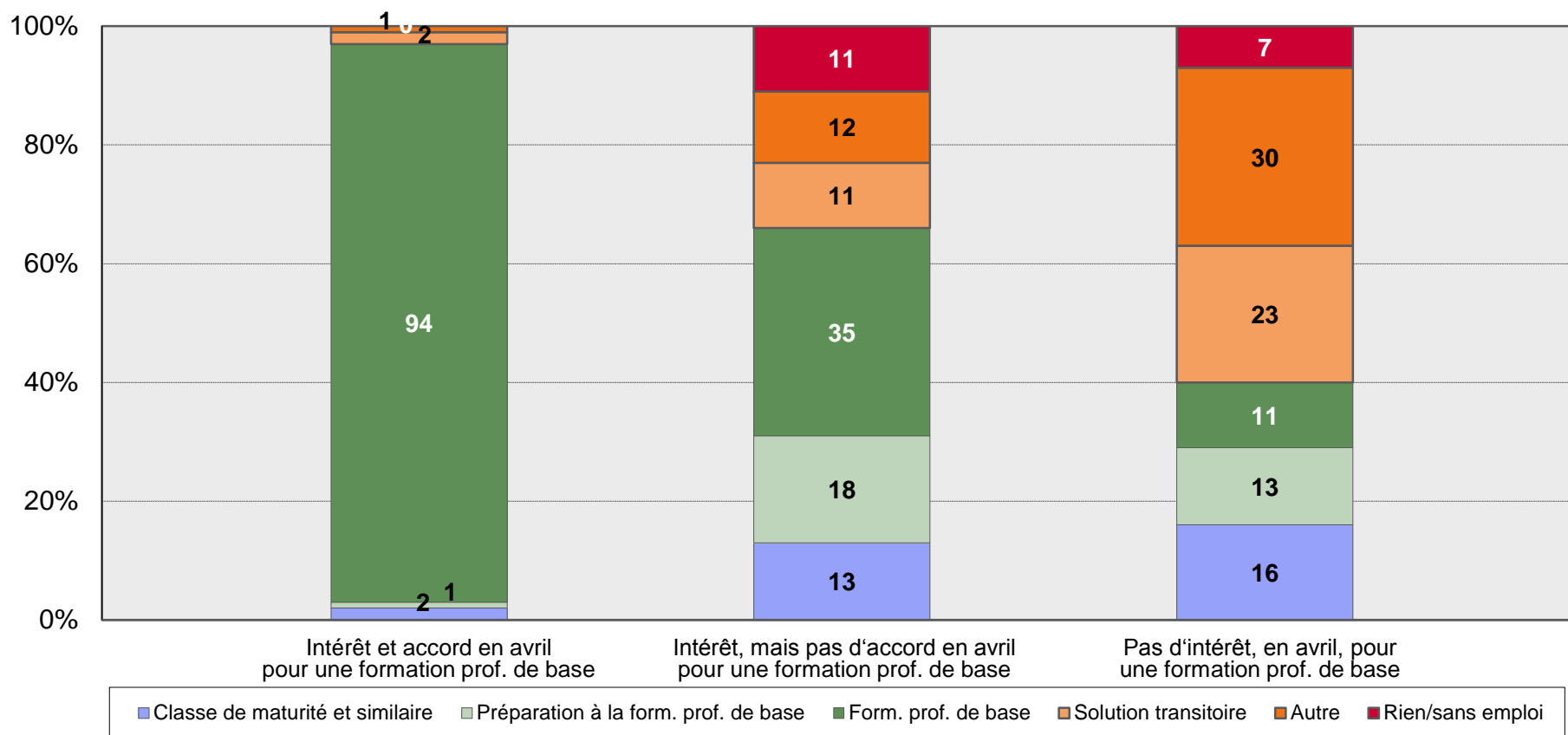
Jeunes intéressés à une formation professionnelle de base

- Trois quarts des jeunes ayant manifesté en avril de l'intérêt envers une formation professionnelle de base en ont commencé une en août.



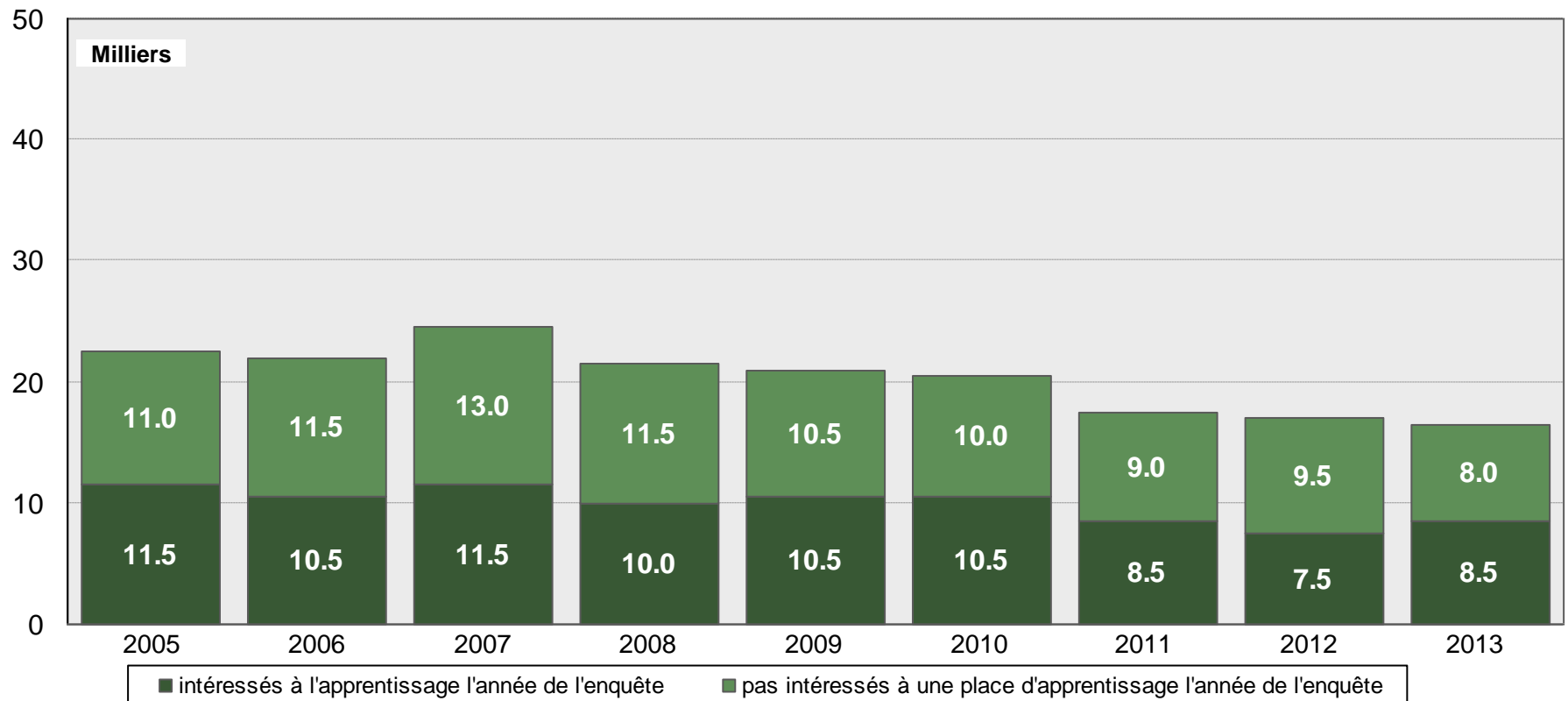
Situation des jeunes intéressés ou non à une formation professionnelle de base

- La plupart des jeunes qui disposaient, en avril déjà, d'un accord pour une formation professionnelle de base ont également commencé celle-ci.
- Parmi les jeunes intéressés en avril par une formation professionnelle de base, mais sans disposer encore d'un accord, 35% ont commencé en août une formation professionnelle de base. 11% sont restés sans solution.



Evolution de la „file d’attente“*

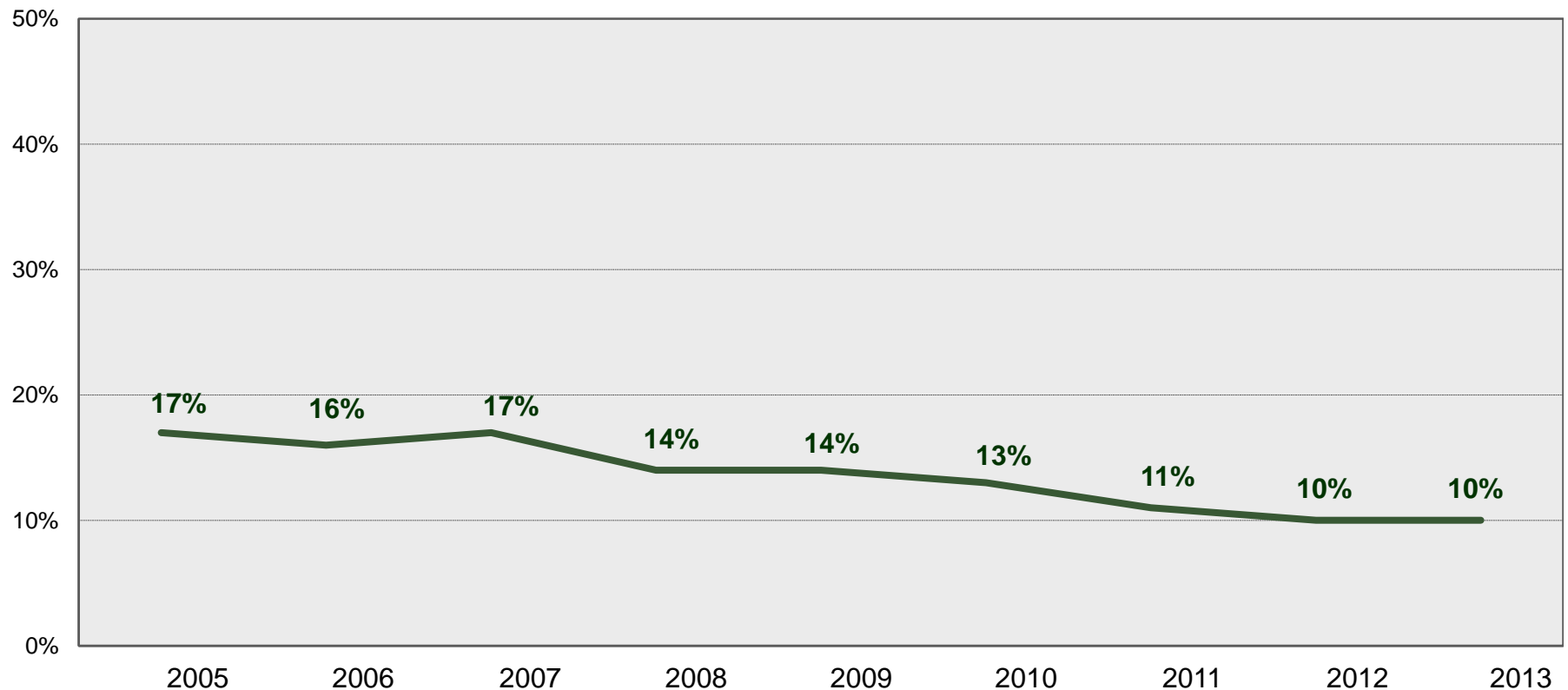
- Le nombre de jeunes qui, cette année, n’ont trouvé aucune solution définitive et qui en cherchent une pour l’année prochaine, ou qui ont déjà obtenu un accord (= „file d’attente“), n’a qu’à peine évolué en comparaison de l’année précédente.
- Plus de la moitié des jeunes dans la „file d’attente“ se sont déjà intéressés à une formation professionnelle de base pour cette année.



* Voir remarques en annexe

Proportion des jeunes dans la „file d’attente sans accord“*

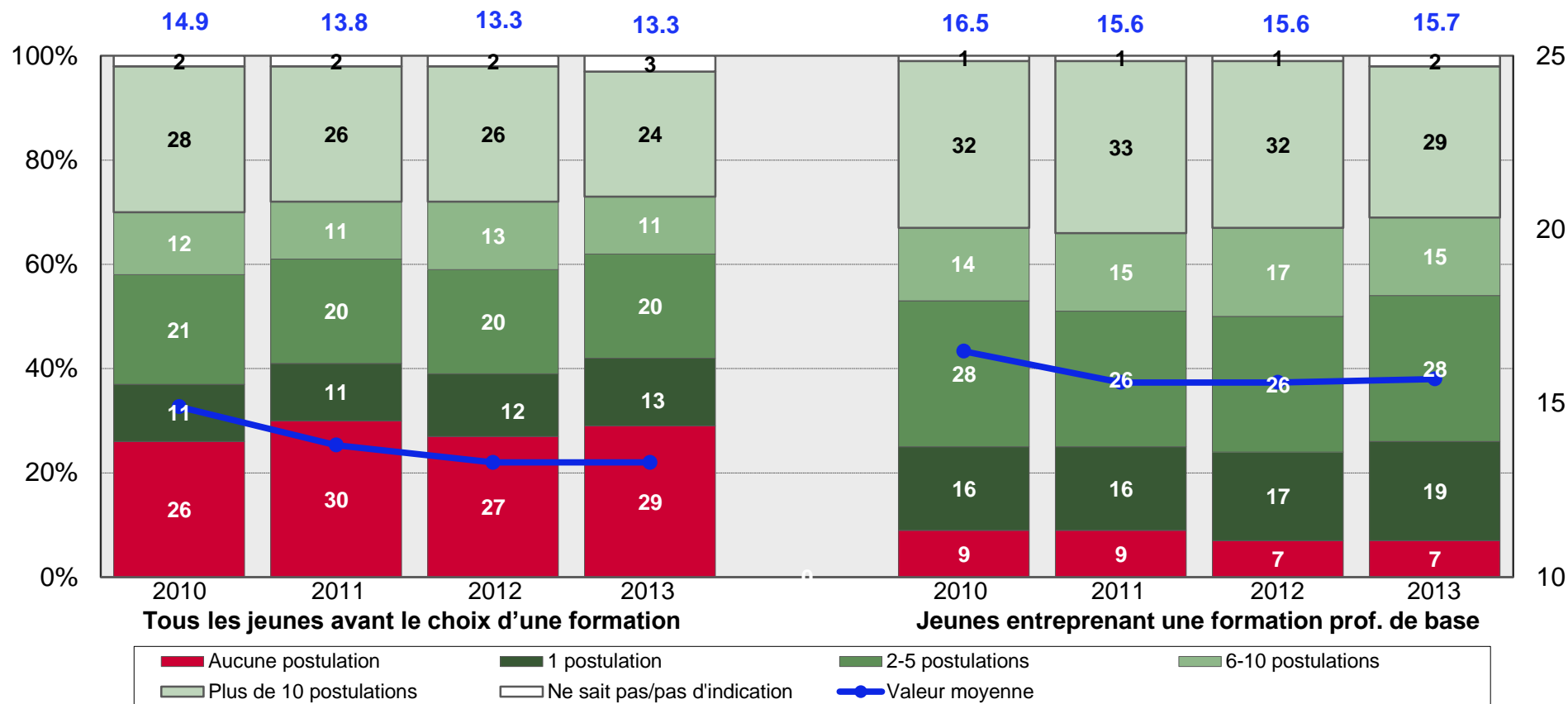
- La proportion des jeunes qui, en 2013, se trouvaient face au choix d’une formation et qui sont intéressés pour une place d’apprentissage en 2014, mais ne disposant pas encore d’un accord („file d’attente sans accord“), est en recul depuis l’année 2007 et se situe actuellement à 10%.



* Voir remarques en annexe

Nombre de postulations écrites

- Le nombre de postulations écrites que les jeunes ont rédigées pour une formation professionnelle de base est resté identique à celui de l'année précédente.
- En moyenne, chaque jeune a écrit 13 postulations. Les jeunes qui commencent une formation professionnelle de base ont rédigé en moyenne 16 postulations.



Remarques

Répartition des apprentissages professionnels selon les branches / domaines professionnels

La répartition des apprentissages professionnels selon les branches sur la base de ISCED, que l'Office fédéral de la statistique utilise également, a été introduite pour l'enquête du baromètre des places d'apprentissage en avril 2008. L'attribution de chacune des professions aux branches / domaines professionnels est énumérée en détail dans un descriptif de l'étude séparé.

Entrée en formation professionnelle de base (OFS)

Les données sur le nombre d'entrées en formation professionnelle de base pour l'année concernée sont tirées des publications „Statistique de la formation professionnelle de base“ de l'Office fédéral de la statistique (OFS). Il s'agit ici des entrées en formation professionnelle, y compris celles non-règlementées par la LFPr (sans les formations de courte durée), les formations en écoles de commerce et d'informatique, les formations professionnelles de base avec attestation fédérale et les stages. Les contrats d'apprentissage nouvellement conclus, respect. les entrées dans la formation professionnelle, correspondent à un nombre épuré (sans les interruptions de la 1^{ère} année d'apprentissage, les prolongations, les poursuites d'apprentissage dès la 2^{ème} année, les contrats de stages pratiques).

Entrées en formation professionnelle de base (enquête auprès des jeunes)

Les données sur le nombre des entrées en formation professionnelle de base selon l'enquête se fondent sur les déclarations des jeunes ayant indiqué en août qu'ils commençaient une formation professionnelle de base dans le courant de l'année d'enquête.

File d'attente

Dans la file d'attente, on trouve des jeunes confrontés au choix professionnel l'année de l'enquête. et qui cherchaient dans l'enquête d'août une place d'apprentissage pour l'année prochaine, ou qui ont déjà obtenu un accord.

Définition des groupes-cibles

Echantillon initial des entreprises

Toutes les entreprises à partir de 2 collaborateurs. Les résultats décrits se basent sur les données des pourvoyeurs de places d'apprentissage dans l'année actuelle de l'enquête 2013.

En 2010 pour la première fois, le secteur primaire (économie agricole et forestière) a été intégré à l'échantillon.

Personnes-cibles de l'enquête auprès des jeunes

Jeunes gens âgés entre 14 et 20 ans confrontés au choix d'une formation (niveau secondaire II). Face au choix d'une formation signifie que le jeune homme / la jeune fille est contraint(e) cette année à la décision d'une nouvelle orientation de sa formation. Il peut s'agir de jeunes se trouvant en fin de scolarité obligatoire, mais aussi de jeunes arrivés au terme d'une solution transitoire, d'une école de culture générale ou qui ont déjà terminé ou interrompu un apprentissage.

Interprétation des résultats en fonction de la taille de l'échantillon - marge d'erreur statistique

Lors de l'interprétation des résultats de l'enquête, il faut considérer que les résultats d'une étude de ce type sont tributaires d'une marge d'erreur, dont la valeur dépend de la base statistique déterminant le résultat. Dans la présente enquête, cela signifie que les valeurs réelles peuvent, avec un taux de sécurité de 95%, diverger comme suit des résultats indiqués par nos échantillons: pour 2500 interviews max. +/- 2%, pour 1000 interviews max. +/- 3.2%, pour 500 interviews max. +/- 4.5%, pour 100 Interviews max. +/- 10%.