

Barometro dei posti di tirocinio agosto 2015

Primi risultati

Indagine presso i giovani e le aziende
su incarico della
Segreteria di Stato per la formazione, la ricerca e l'innovazione SEFRI



Rapporto sui risultati / definizione del gruppo di riferimento

Rapporto sui risultati

Le seguenti pagine illustrano i primi risultati dell'indagine realizzata nell'agosto 2015. Il rapporto dettagliato con le analisi a livello di regioni, genere, nazionalità, settori nonché la descrizione tecnica dello studio saranno pubblicati a **metà novembre 2015** sul sito www.sbf.admin.ch/barometro.

Definizione del gruppo di riferimento

Campione iniziale aziende

Tutte le aziende a partire da 2 collaboratori (equivalenti a tempo pieno ETP). I risultati descritti si basano sulle indicazioni degli operatori della formazione professionale di base nell'anno di rilevazione 2015.

Persone di riferimento dell'indagine sui giovani

Giovani di età compresa tra i 14 e i 20 anni che devono scegliere il proprio percorso formativo (livello secondario II). Ciò significa che il giovane quest'anno deve scegliere quale orientamento formativo intraprendere. Può trattarsi di giovani che sono giunti al termine della scuola dell'obbligo, ma anche di giovani provenienti da una soluzione intermedia, da una scuola di livello superiore o da un tirocinio già concluso o interrotto. Non fanno parte del gruppo di riferimento i giovani che, in base all'indagine svolta in aprile, hanno già definitivamente deciso di intraprendere un percorso formativo generale (p. es. ginnasio o scuola specializzata) oppure che dopo aver concluso il livello secondario II hanno deciso di iscriversi all'università.

Panoramica della situazione sul mercato dei posti di tirocinio al 31 agosto 2015

- › L'offerta di posti di tirocinio presso le aziende è pari a 94'000 posti (2014: 94'500), di cui 85'500 sono stati attribuiti (2014: 86'500); 8500 posti sono rimasti vacanti (2014: 8000).
- › Complessivamente, nel 2015 erano 150'500 i giovani che dovevano scegliere il proprio percorso formativo (2014: 147'000). 78'500 di essi hanno iniziato una formazione professionale di base (2014: 76'000).
- › Il numero di giovani che nel 2015 dovevano scegliere il proprio percorso formativo e che per il 2016 si interessano a un tirocinio o hanno già ricevuto una conferma per un posto di tirocinio per il 2016 ("coda di attesa") è, come per l'anno precedente, pari a circa 13 500.

Metodologia giovani:

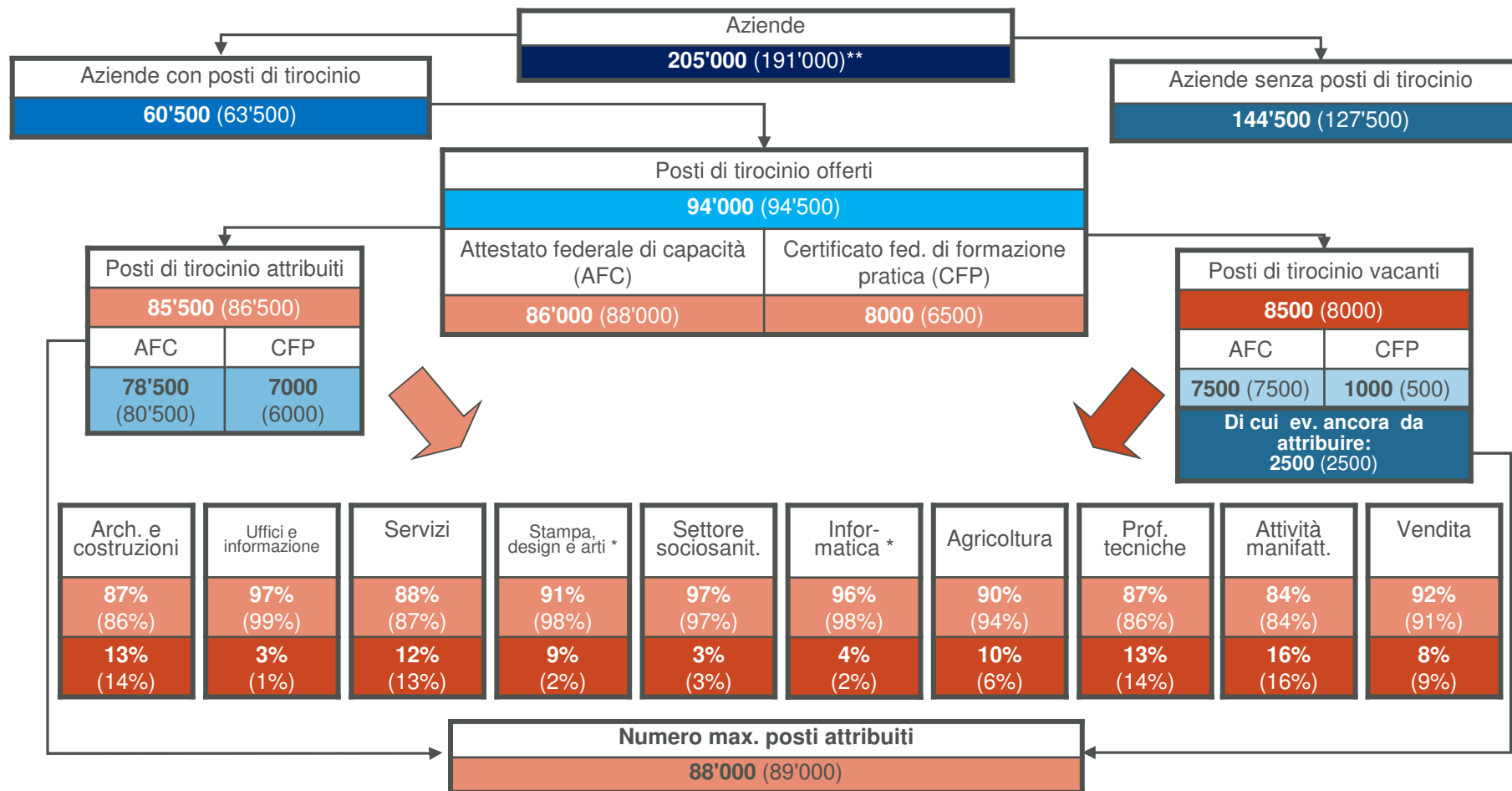
Metodo d'indagine: indagine telefonica CATI
Universo: giovani di tutta la Svizzera che parlano la lingua del posto, di età compresa tra i 14 e i 20 anni, raggiungibili tramite un telefono di rete fissa
Gruppo di riferimento: giovani che devono scegliere il proprio percorso formativo
Campione: 2554 interviste
Intervallo di confidenza: max. +/- 2.0% nel campione complessivo
Ponderazione: in base a età, genere e Cantone
Periodo dell'indagine: dal 17 agosto al 17 settembre 2015

Metodologia aziende:

Metodo d'indagine: indagine scritta (su carta / online) con promemoria telefonico
Universo: aziende con almeno 2 ETP
Campione di riferimento: 5725 aziende, suddivise per regione e numero di collaboratori
Interviste realizzate: totale 5124 interviste
Aziende con posti di tir.: 1778 interviste
Aziende con offerta di posti di tir. 2015: 1496 interviste
Intervallo di confidenza: max. +/- 2.4% nelle aziende con posti di tirocinio
Ponderazione: in base a regione, numero di collaboratori e settore
Periodo dell'indagine: dal 13 agosto al 18 settembre 2015

Panoramica aziende

- Completivamente, l'offerta di posti di tirocinio rimane a un livello comparabile al 2014. I posti di tirocinio rimasti vacanti sono circa 8500, di cui 2500 possono eventualmente ancora essere attribuiti. Proporzionalmente, il maggior numero di posti di tirocinio è rimasto vacante nel settore "attività manifatturiere".

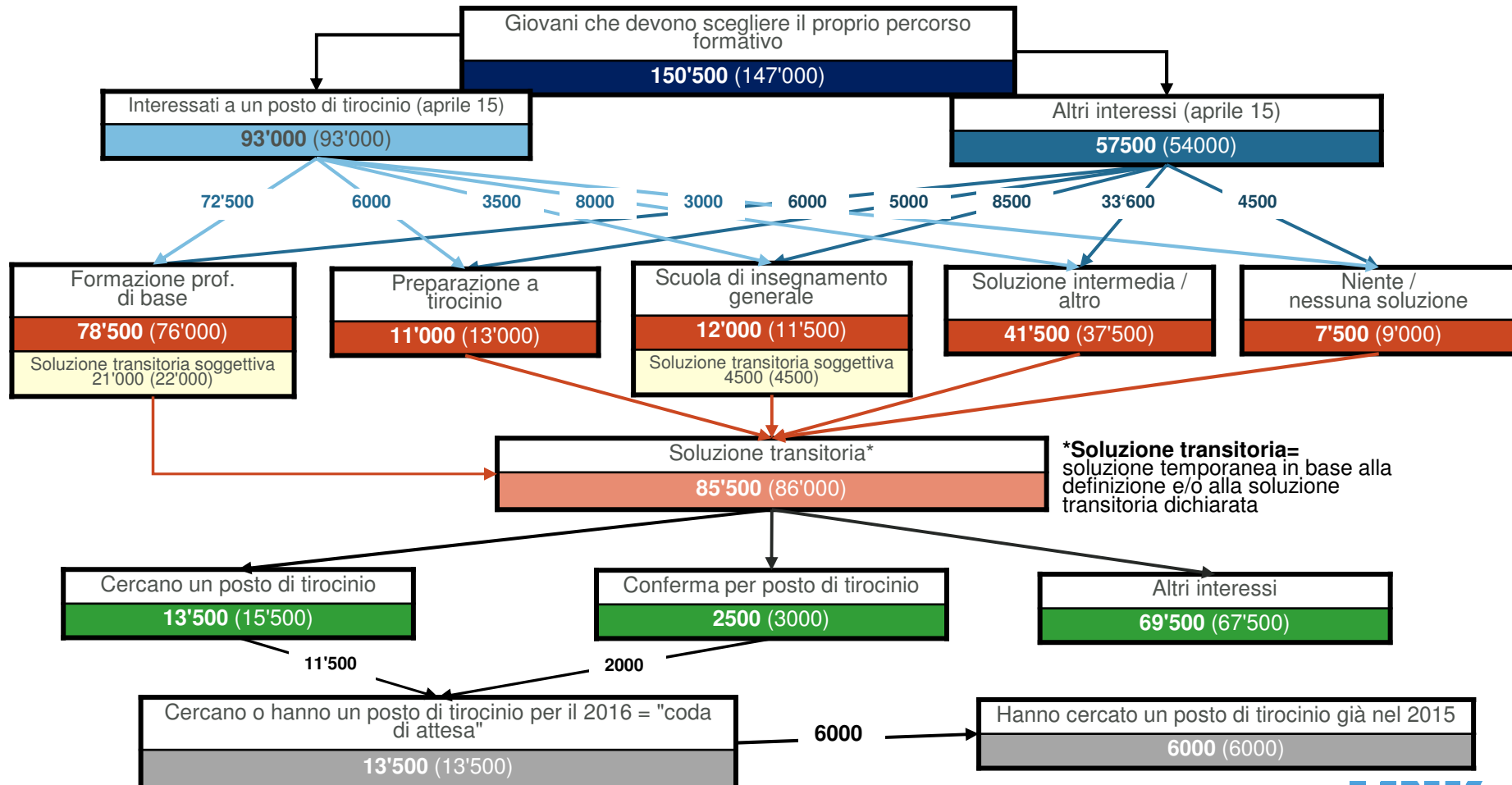


* I dati sui settori "stampa, design e arti " e "informatica" si basano su campioni di piccole dimensioni (n < 90).

** Dal 2015 nel Registro delle imprese e degli stabilimenti (RIS) le dimensioni delle aziende non vengono più classificate in posti a tempo pieno, bensì in equivalenti a tempo pieno (cfr. foglio 2 «Definizione del gruppo di riferimento».)

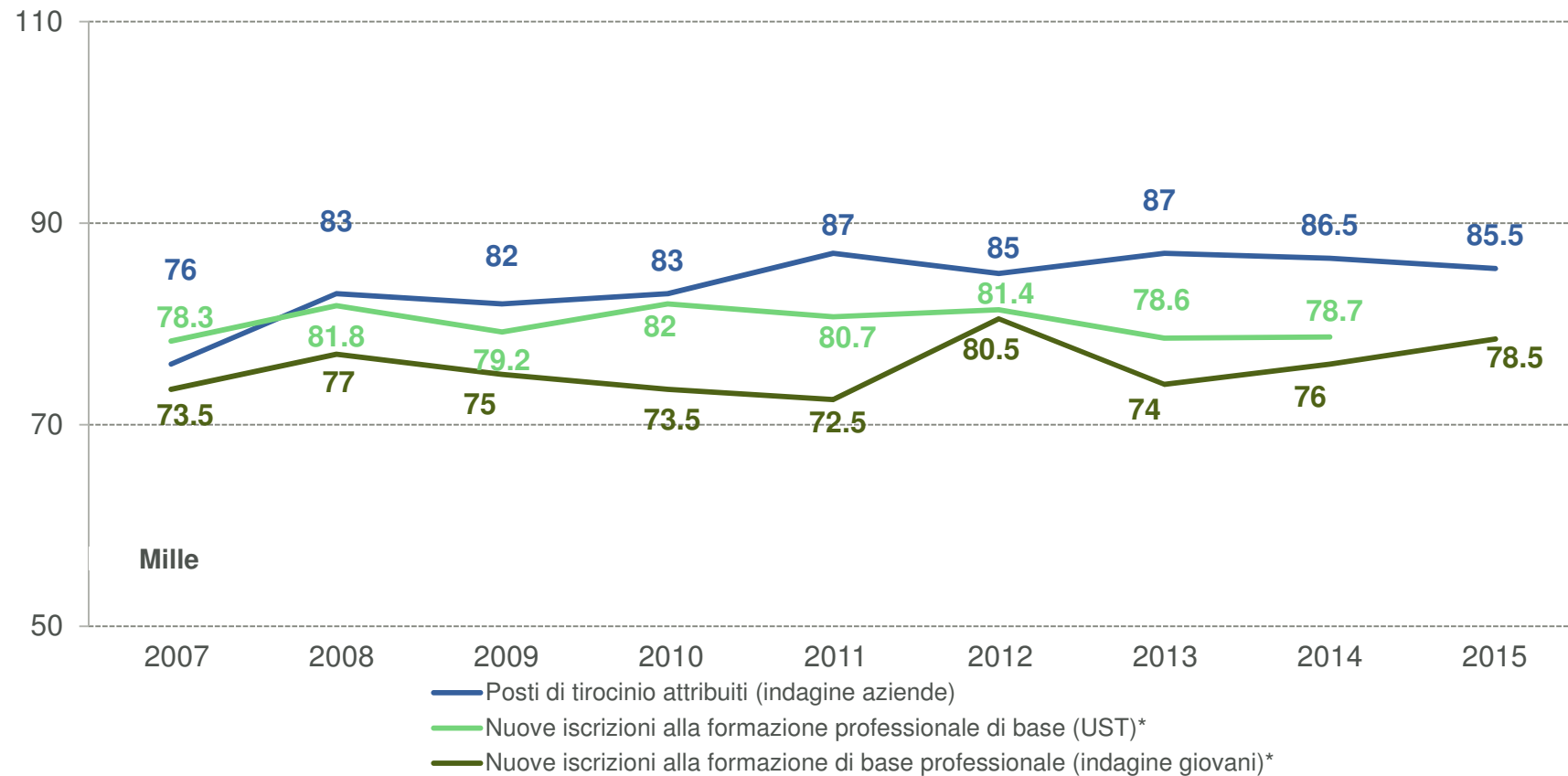
Panoramica giovani

- ▶ Rispetto all'anno precedente, il numero di giovani che nel 2015 iniziano una formazione professionale di base è aumentato di circa 2500 unità. È aumentato anche il numero di giovani che devono scegliere il proprio percorso formativo e che hanno scelto una soluzione intermedia (2015: 41'500 / 2014: 37'500).
- ▶ Come per l'anno precedente, circa 13'500 giovani si trovano nella "coda di attesa".



Nuove iscrizioni alla formazione professionale di base

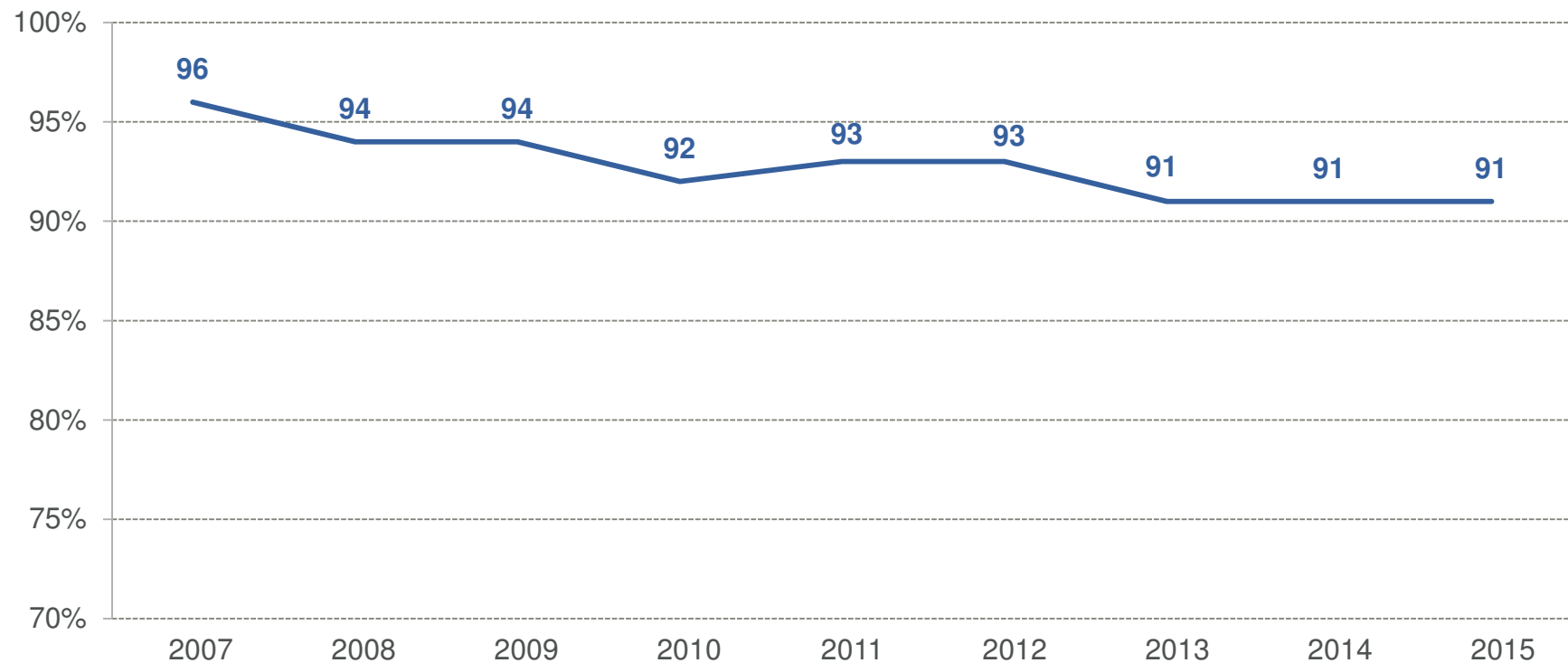
- › Il numero di posti di tirocinio attribuiti in base all'indagine presso le aziende rimane a un livello comparabile al 2014.
- › Rispetto al 2014, il numero di iscrizioni alla formazione professionale di base è aumentato, passando a 78'500.



* cfr. osservazione a pagina 9

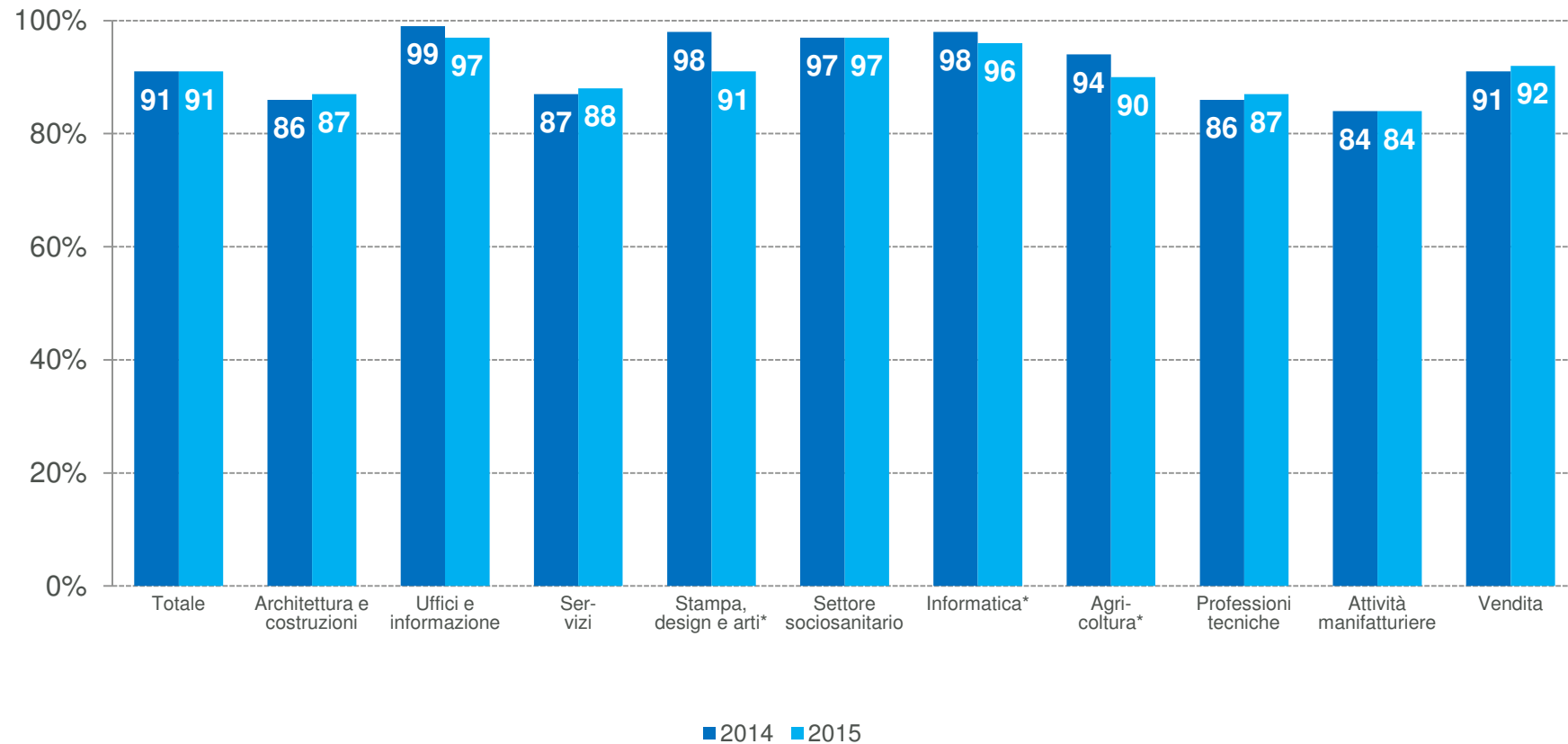
Stato dell'attribuzione dei posti di tirocinio presso le aziende

› Al 31 agosto 2015, il 91% dei posti di tirocinio offerti è stato definitivamente attribuito.



Stato dell'attribuzione dei posti di tirocinio in base ai settori

- › I settori "ufficio e informazione" e "socio-sanitario" hanno la quota più elevata di posti di tirocinio attribuiti (97%).
- › Come per l'anno precedente, la quota più bassa dei posti di tirocinio attribuiti tra tutti i settori è nelle "attività manifatturiere".



* I dati sui settori "stampa, design e arti" e "informatica" si basano su campioni di piccole dimensioni (n < 90).

Osservazioni

Ripartizione delle formazioni professionali in settori

La suddivisione delle formazioni professionali in settori sulla base dell'ISCED, applicata anche dall'Ufficio federale di statistica, è stata introdotta per il barometro dei posti di tirocinio dell'aprile 2008. L'elenco completo con la classificazione delle singole professioni all'interno dei settori sarà integrato nella descrizione separata dello studio, che verrà pubblicata in un secondo tempo.

Nuove iscrizioni alla formazione professionale di base (UST)

I dati sulle nuove iscrizioni alla formazione professionale di base suddivisi per anno sono contenuti nella "Statistica della formazione professionale di base" dell'Ufficio federale di statistica (UST). Tali dati comprendono anche le formazioni empiriche. I nuovi contratti di tirocinio o le nuove iscrizioni alla formazione professionale corrispondono a un numero definitivo (senza interruzioni nel 1° anno di tirocinio, senza proroghe, senza proseguimenti dal 2° anno di formazione, senza contratti di stage).

Nuove iscrizioni alla formazione professionale di base (indagine giovani)

I dati relativi alle nuove iscrizioni alla formazione professionale di base secondo l'indagine si basano sulle dichiarazioni dei giovani che in agosto hanno indicato di iniziare una formazione professionale di base durante l'anno oggetto dell'indagine.