Baromètre des places d'apprentissage

Août 2010

Rapport condensé

Enquête auprès des jeunes et des entreprises sur mandat de l'Office fédéral de la formation professionnelle et de la technologie OFFT

LINK, études N°s 5.3972/5.3973 – octobre 2010

vsms asms swiss interview institute®

Qualitätsgarantie Garantie de qualité Garanzia di qualità

LINK Institut

Impressum

Baromètre des places d'apprentissage
Août 2010

Editeur:
Office fédéral de la
formation professionnelle et de la technologie
Effingerstrasse 27
3003 Berne
Dr Hugo Barmettler

Rédaction:
Institut LINK de recherche marketing et sociale
Spannortstrasse 7/9
6003 Lucerne
Susanne Graf

Sommaire (1/2)

- **Vue d'ensemble de la situation du marché de l'apprentissage au 31 août 2010** P. 5
  - Situation du marché de l'apprentissage au 31 août 2010, vue d'ensemble P. 6
  - Offre de places d'apprentissage en avril et août, 2002 à 2010 P. 7
  - Vue d'ensemble des entreprises P. 8
  - Vue d'ensemble des jeunes P. 9
  - Entrées en formation professionnelle initiale P. 10

- **Offre de places d'apprentissage: les entreprises** P. 11
  - Offre et attribution des places d'apprentissage P. 12
  - Etat de l'attribution des places d'apprentissage dans les entreprises P. 13
  - Etat de l'attribution des places d'apprentissage selon les branches P. 14
  - Raisons des places d'apprentissage vacantes P. 15
  - Nombre maximal prévu de conclusions de contrats d'apprentissage P. 16
  - Evolution de l'offre de places d'apprentissage en 2010 en comparaison avec l'année précédente P. 17

Sommaire (2/2)

- **Demande de places d'apprentissage: les jeunes** P. 18
  - Jeunes face au choix d'une formation le 31 août 2010 P. 19
  - Jeunes face au choix d'une formation – situation actuelle P. 20
  - Jeunes intéressés à la formation professionnelle initiale P. 21
  - Situation des jeunes intéressés à la formation professionnelle initiale P. 22
  - Part des jeunes dans la «file d'attente» P. 23
  - Evolution de la file d'attente P. 24
  - Nombre de postulations écrites P. 25
- **Annexe**
  - Remarques P. 27
  - Définition des groupes cibles P. 28

Vue d'ensemble de la situation du marché de l'apprentissage au 31 août 2010

Situation du marché de l'apprentissage au 31 août 2010

Davantage de places d'apprentissage – moins d'entrées

L'offre de places d'apprentissage dans les entreprises dépasse le nombre des entrées en formation professionnelle initiale chez les jeunes. Globalement, les places d'apprentissage offertes ont été plus nombreuses que l'an dernier; mais les places d'apprentissage demeurées vacantes ont aussi été plus nombreuses. Le nombre des jeunes qui commencent une formation professionnelle initiale a diminué par rapport à l'an dernier.

- L'offre de places d'apprentissage des entreprises se situe à 90'000 après extrapolation (2009: 87'000). Parmi elles, 83'000 places d'apprentissage ont été attribuées (2009: 82'000); 7'000 places d'apprentissage sont demeurées vacantes (2009: 5'000).
- Le nombre des jeunes intéressés à une formation professionnelle initiale se monte à 93'500 personnes après extrapolation (2009: 91'500). 73'500 jeunes ont commencé une formation professionnelle initiale (2009: 75'000).
- Le nombre des jeunes qui se trouvaient en 2010 face au choix d'une formation et qui s'intéressent à une place d'apprentissage pour 2011 («file d'attente») a diminué de 21'000 à 20’500.

Offre de places d'apprentissage en avril et août, 2002 à 2010

- L'offre de places d'apprentissage a augmenté par rapport à l'enquête d'avril 2010. Selon notre extrapolation, 90'000 places d'apprentissage au total ont été offertes en août 2010.
- Comparativement à l'an dernier, cette offre s'est accrue de 3'000 places.

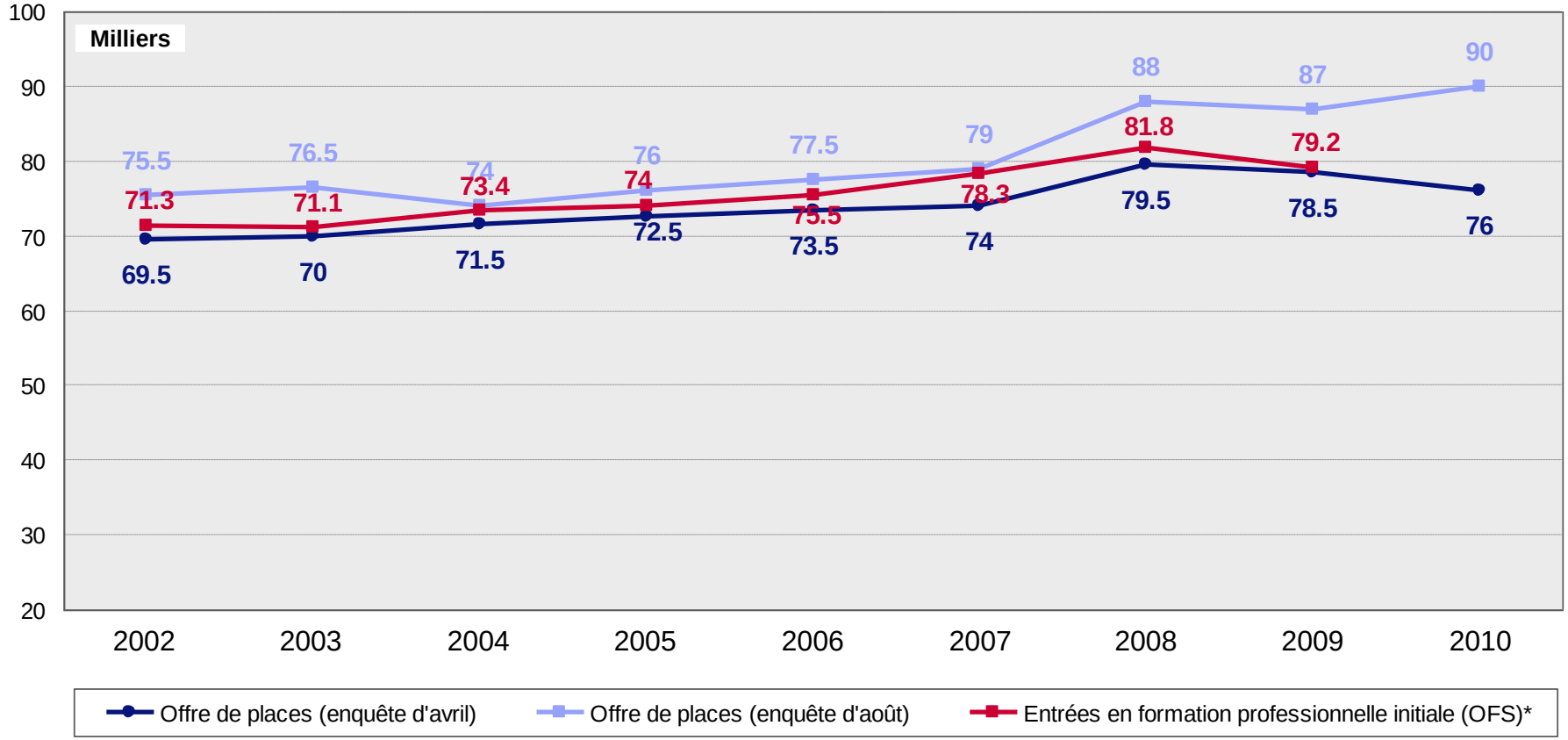

* Voir les remarques en annexe.

LINK Institut

Vue d'ensemble des entreprises

- 1'000 places d'apprentissage de plus qu'en août 2009 ont été attribuées.
- Le nombre de places demeurées vacantes a augmenté de 2'000 par rapport à l'an dernier, pour atteindre 7'000 places.
- Le plus grand nombre de places d'apprentissage sont demeurées vacantes dans le domaine des professions techniques.

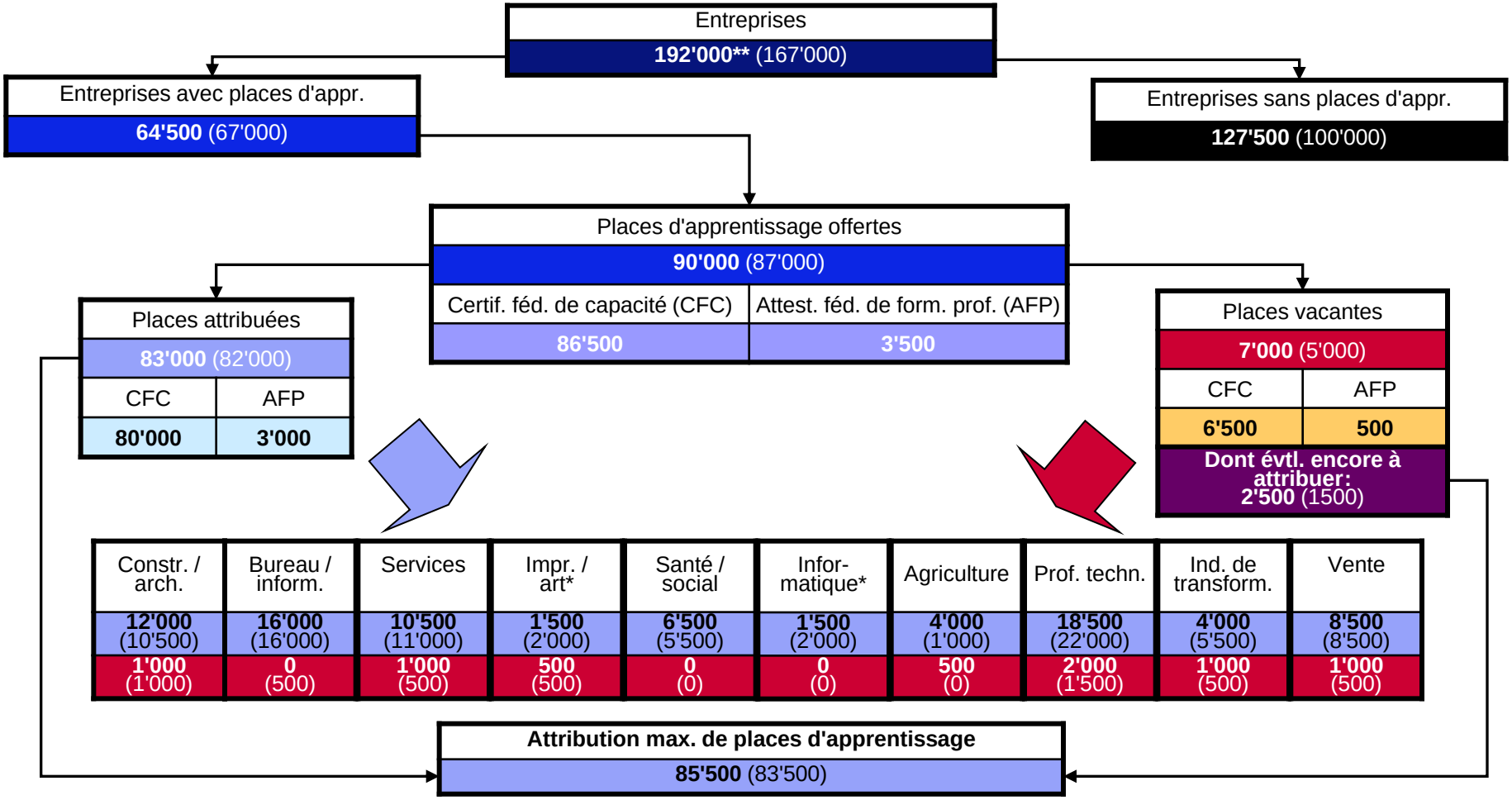

* Les données relatives aux branches «Impression, design et métiers d'art» et «Informatique» sont basées sur de petits échantillons (n < 90).
** Le secteur de l'économie agricole et forestière a été nouvellement intégré en 2010.

LINK Institut

Vue d'ensemble des jeunes

- Comparativement à 2009, au total 2'000 jeunes de plus se trouvaient confrontés au choix d'une formation en août 2010 et s'intéressaient à une formation professionnelle initiale.
- Le nombre des jeunes commençant une formation professionnelle initiale en 2010 a diminué de 1'500 par rapport à l'an dernier.
- Le nombre des jeunes en «file d'attente» a diminué de 21'000 à 20'500.

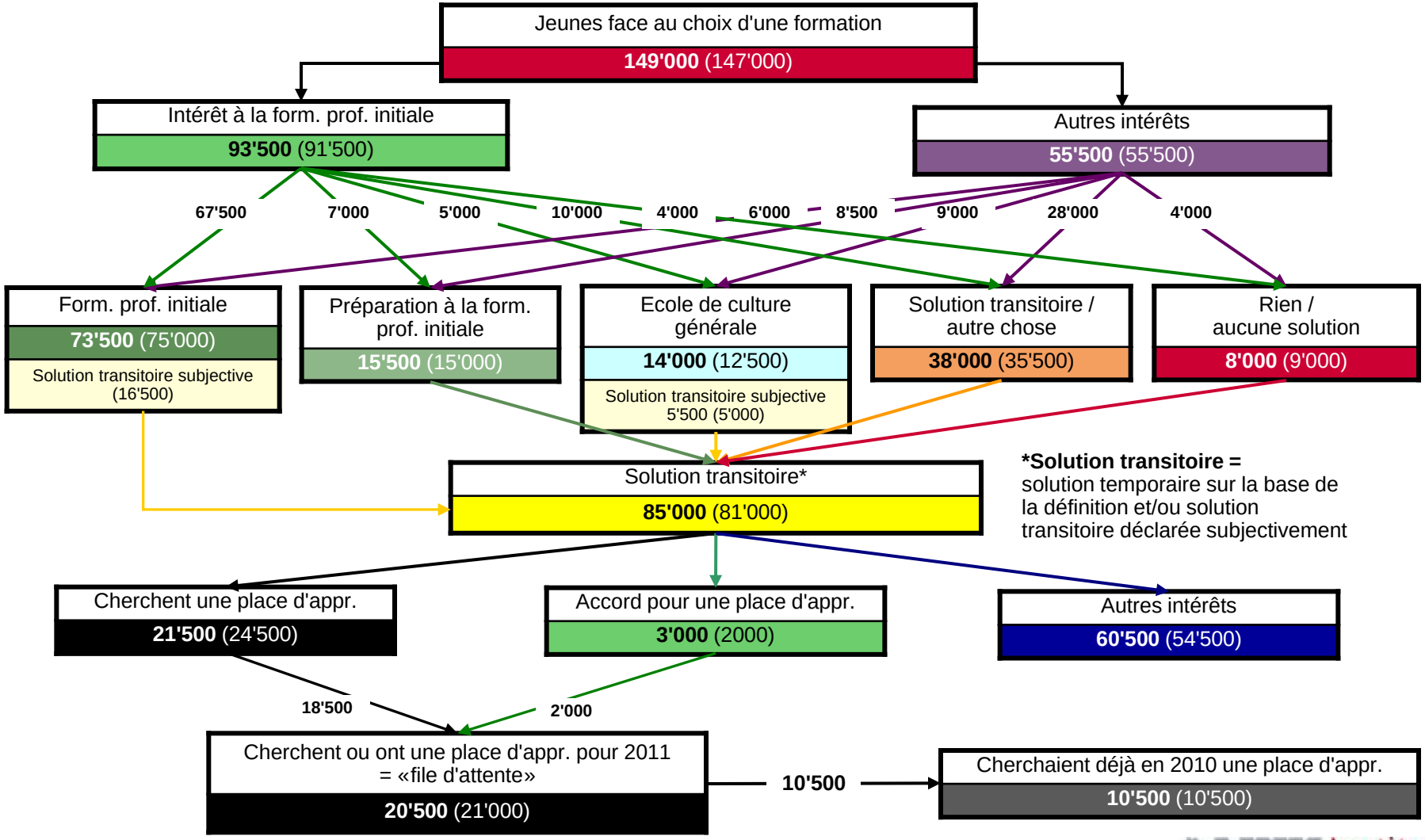

LINK Institut

Entrées en formation professionnelle initiale

- Les entrées en formation professionnelle initiale sont en léger recul par rapport aux deux années précédentes.
- Le nombre des places d'apprentissage attribuées est remonté au niveau de 2008.

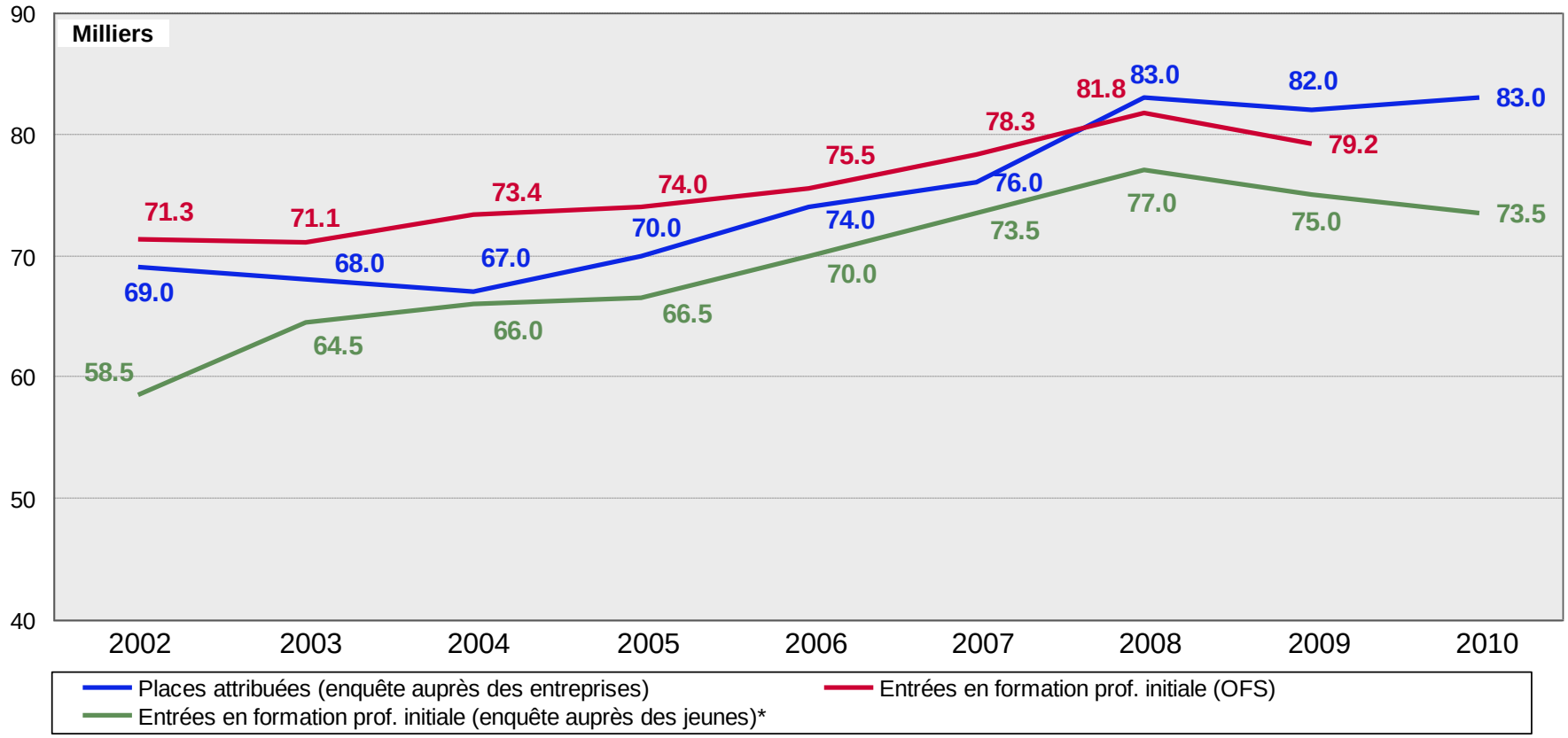

* Voir les remarques en annexe.

LINK Institut

Offre de places d'apprentissage: les entreprises

Offre et attribution des places d'apprentissage

- Selon notre extrapolation, 90'000 places d'apprentissage au total ont été proposées.
- Parmi elles, 83'000 places d'apprentissage ont été définitivement attribuées au 31 août 2010.
- 7'000 places d'apprentissage sont demeurées vacantes jusqu'au 31 août 2010.

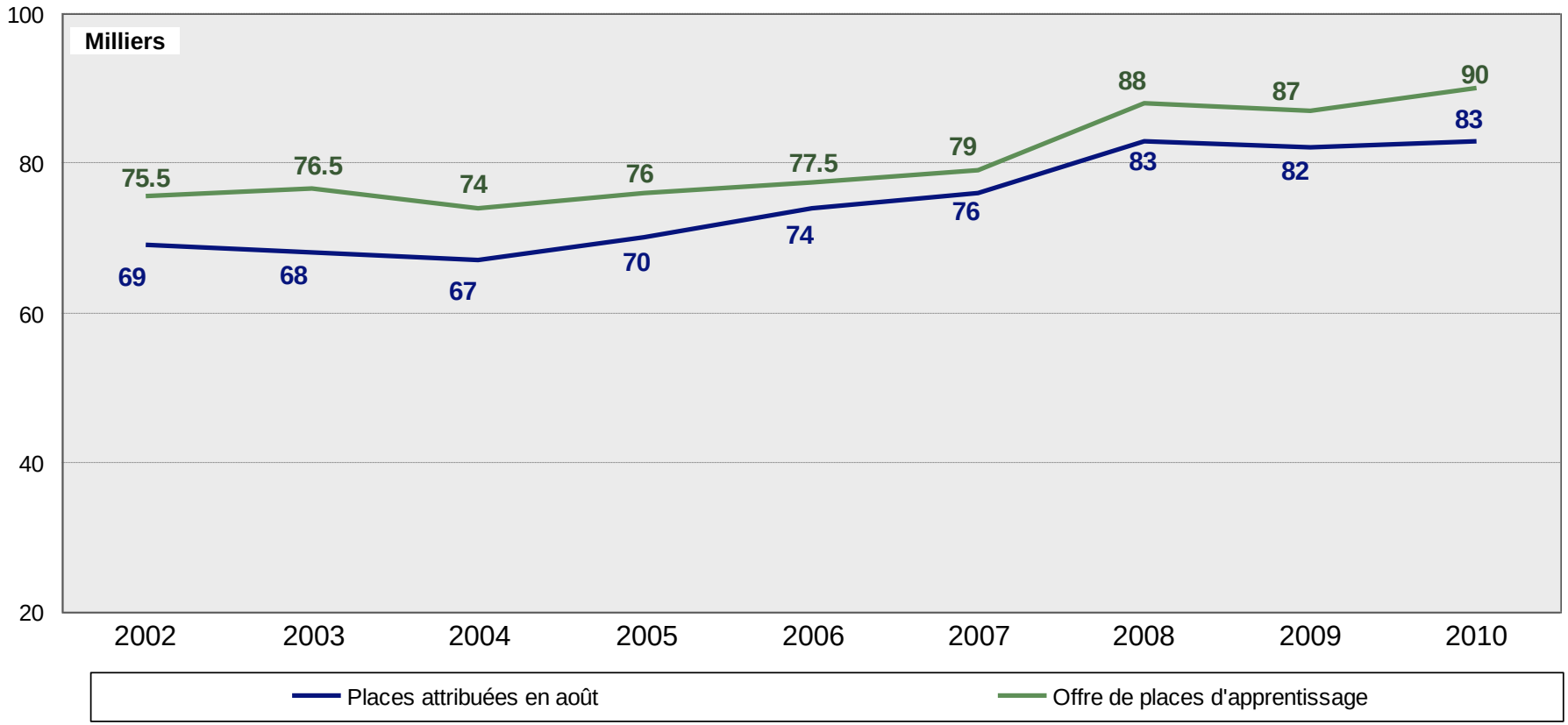

LINK Institut

Etat de l'attribution des places d'apprentissage dans les entreprises

- 92 % des places d'apprentissage offertes ont été définitivement attribuées jusqu'au 31 août.

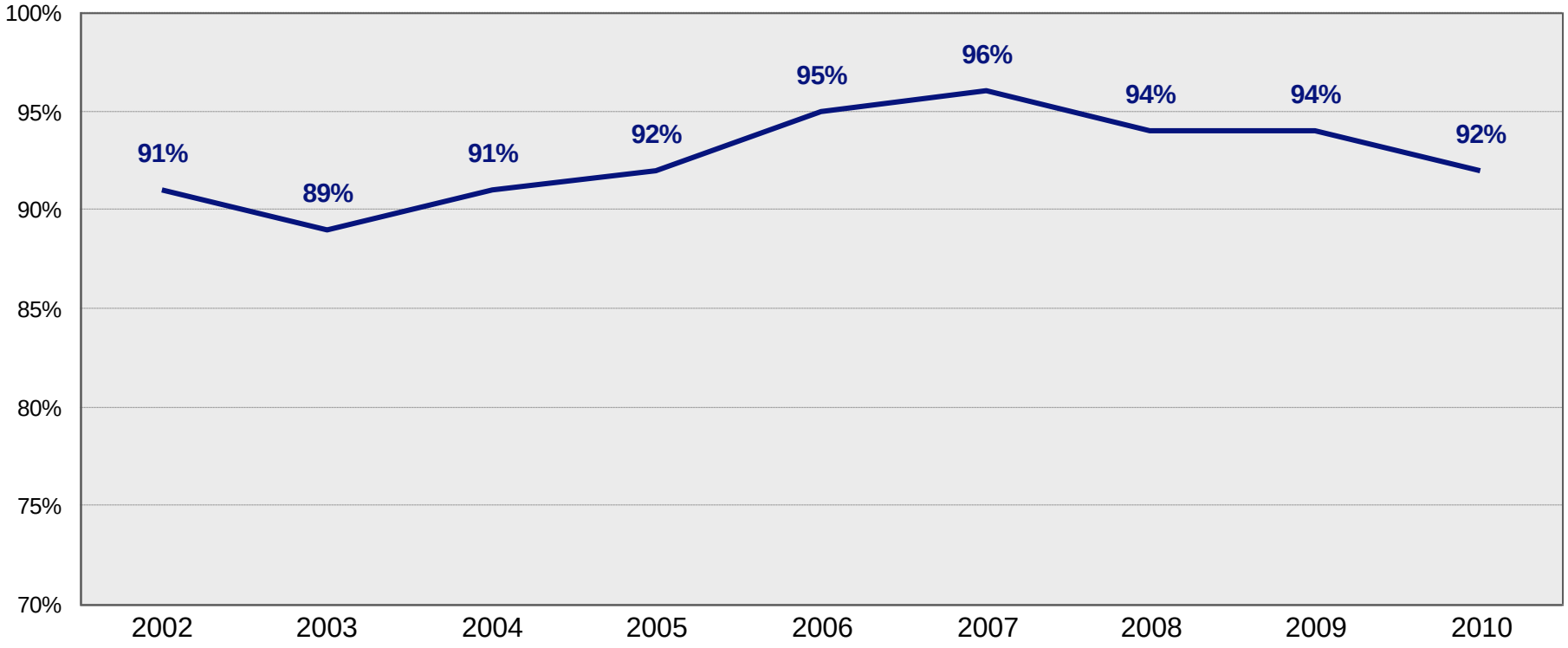

LINK Institut

Etat de l'attribution des places d'apprentissage selon les branches

- Par rapport à l'an dernier, la part des places d'apprentissage attribuées a diminué de 94% à 92%
- Le recul de la part des places d'apprentissage attribuées est le plus net dans les branches «Vente», «Industries de transformation» et «Services».

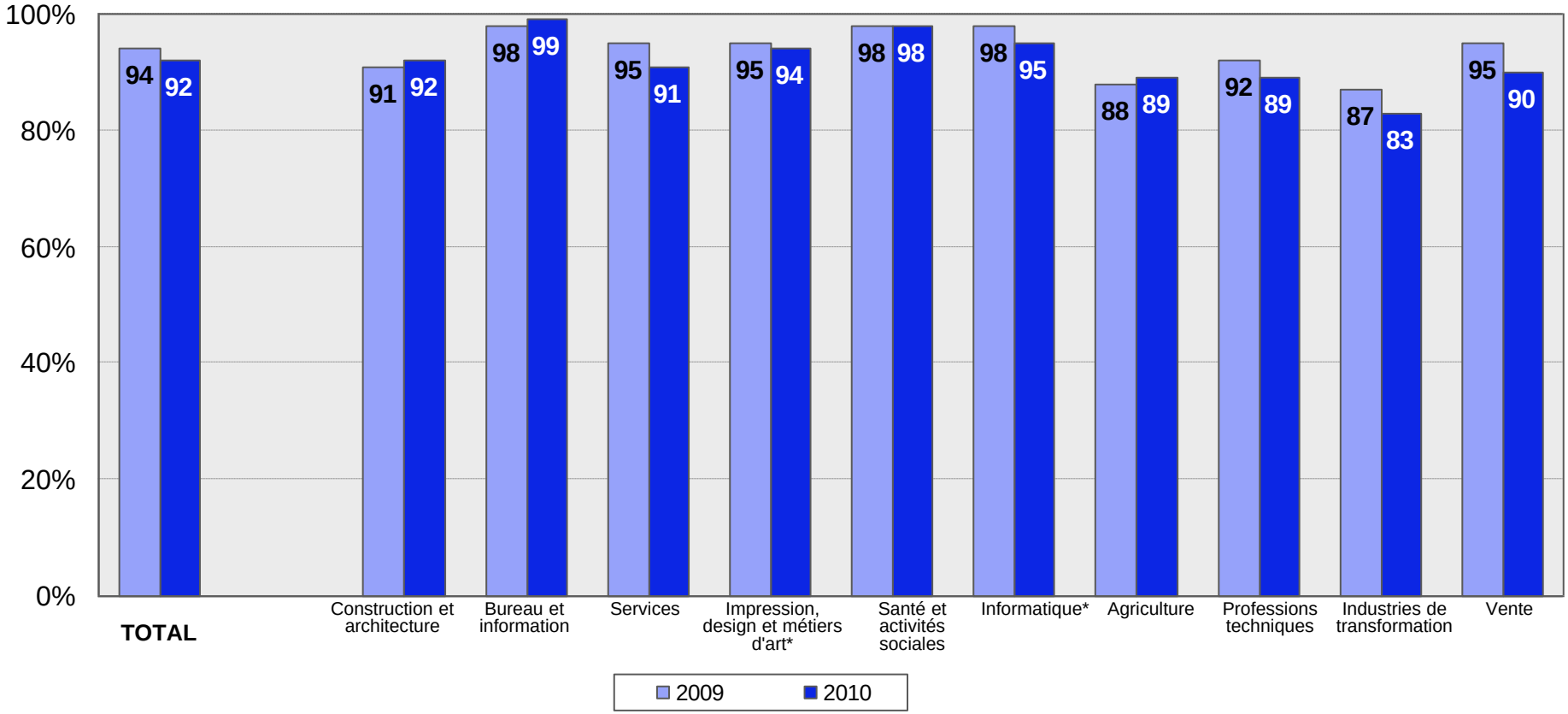

* Les données relatives aux branches «Impression, design et métiers d'art» et «Informatique» sont basées sur de petits échantillons (n < 90).

Raisons des places d'apprentissage vacantes

- Selon les indications fournies par les entreprises, les postulations inappropriées sont la raison principale des places d'apprentissage demeurées vacantes.

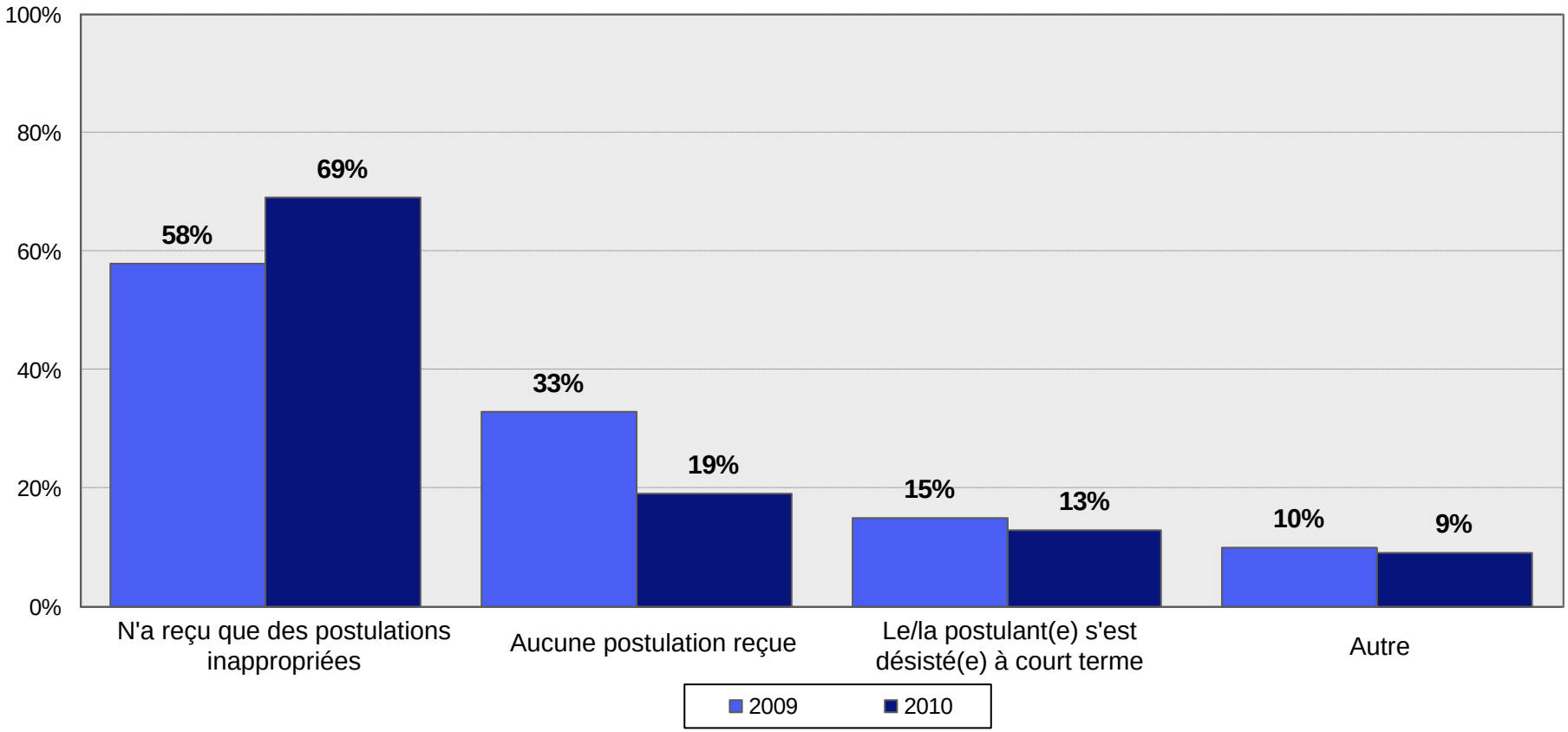

Base: nombre de professions d'apprentissage dans lesquelles des places sont encore vacantes au jour de référence, le 31 août.

LINK Institut

Nombre maximal prévu de conclusions de contrats d'apprentissage

- Parmi les 7'000 places d'apprentissage demeurées vacantes en août, 2'500 peuvent encore être maintenues libres au cours de l'année 2010.

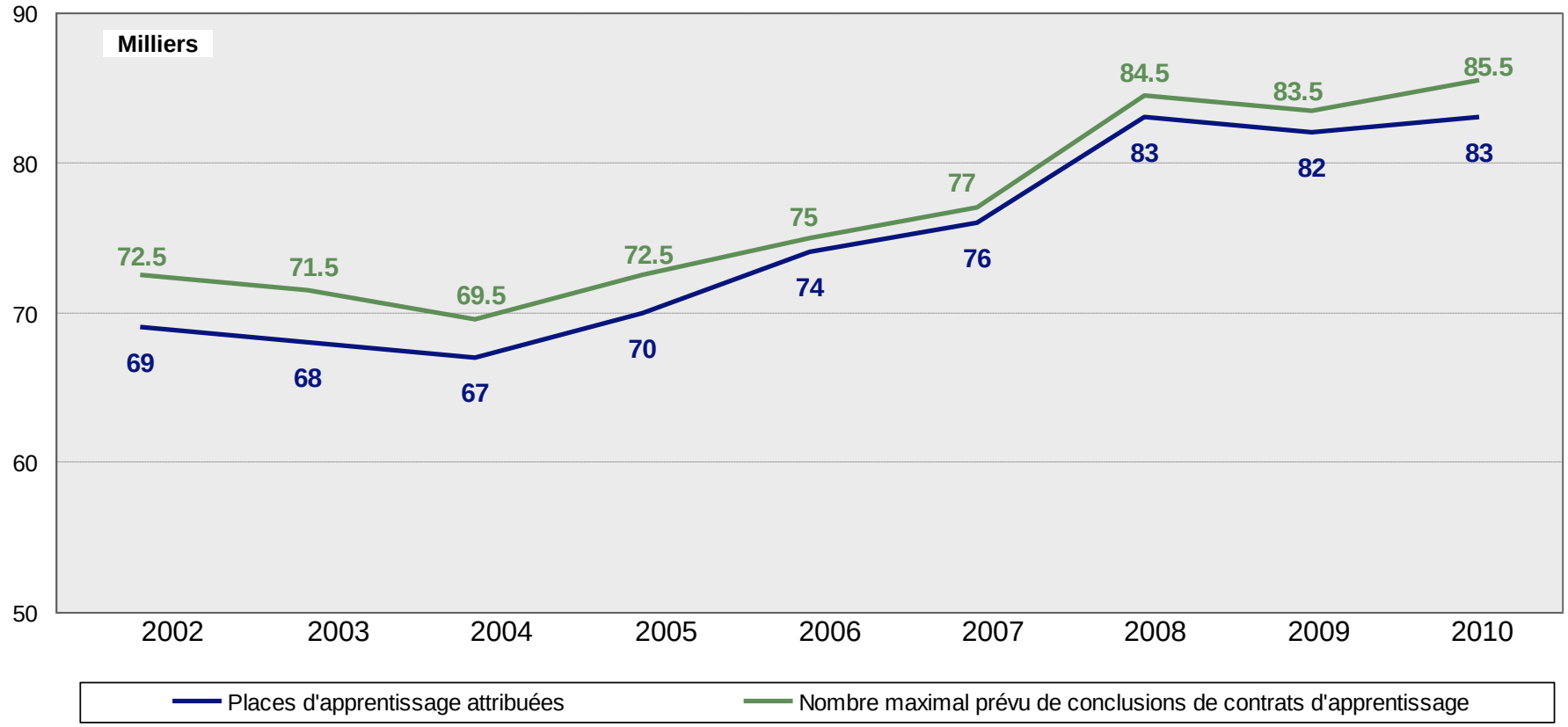

LINK Institut

Evolution de l'offre de places d'apprentissage en 2010 en comparaison avec l'année précédente

- La plupart des entreprises offrent cette année autant de places d'apprentissage que l'an dernier.
- La part de celles offrant davantage de places (14%) dépasse la part de celles qui en offrent moins (9%).
- En Suisse centrale, la part des entreprises offrant davantage de places est particulièrement élevée.
- La part des entreprises offrant cette année moins de places d'apprentissage est la plus élevée au Tessin.

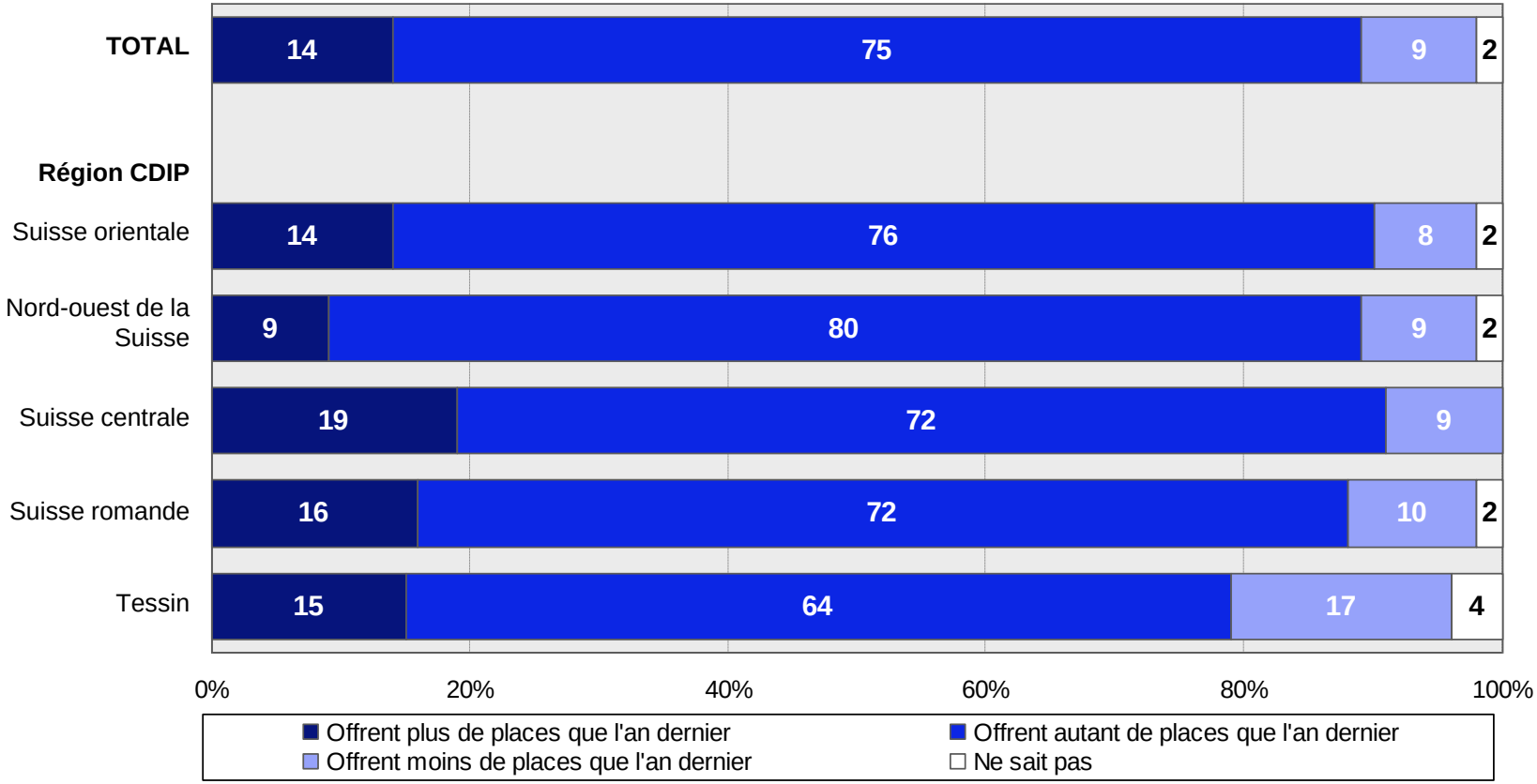

LINK Institut

Demande de places d'apprentissage: les jeunes

Jeunes face au choix d'une formation le 31 août 2010

Parmi les jeunes qui se trouvaient confrontés au choix d'une formation, 95 % ont trouvé une solution, au moins transitoire. 49 % des jeunes commencent une formation professionnelle initiale. Le reste se répartit entre les jeunes qui commencent une préparation à la formation professionnelle initiale (11%), ceux qui commencent une école de culture générale (9 %) et ceux qui ont adopté une solution transitoire (12 %) ou font autre chose (14 %). 5 % n'ont encore trouvé aucune solution au jour de référence, le 31 août.

Parmi les jeunes qui s'intéressaient en avril à une formation professionnelle initiale, 72 % peuvent commencer cette formation.

La «file d'attente» – jeunes cherchant une place d'apprentissage pour 2011 – s'est légèrement réduite comparativement à l'an dernier. 13 % de tous les jeunes placés face au choix d'une formation se trouvent dans cette file d'attente. La moitié d'entre eux ont déjà cherché une place d'apprentissage cette année.

Jeunes face au choix d'une formation – situation actuelle

- 95 % des jeunes ont trouvé une solution, au moins transitoire.
- La part des jeunes qui commencent une formation professionnelle initiale est en léger recul par rapport à l'an dernier.
- La part des jeunes qui font autre chose (études, emploi, service militaire) est en augmentation.

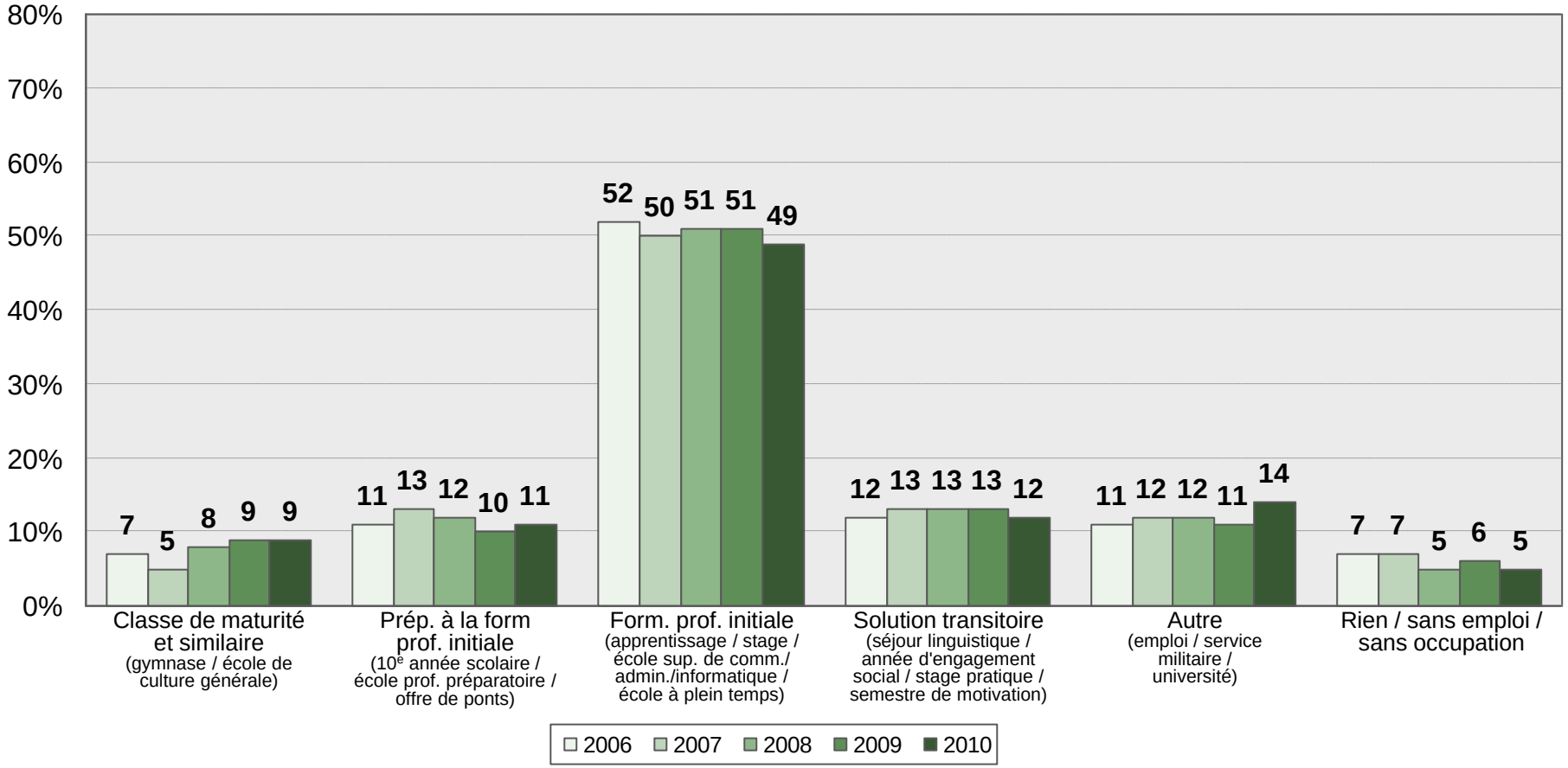

LINK Institut

Jeunes intéressés à la formation professionnelle initiale

- Trois quarts des jeunes qui s'intéressaient en avril à une formation professionnelle initiale ont commencé en août la formation correspondante. Par rapport aux années 2009 et 2008, la part de ces jeunes a légèrement diminué.

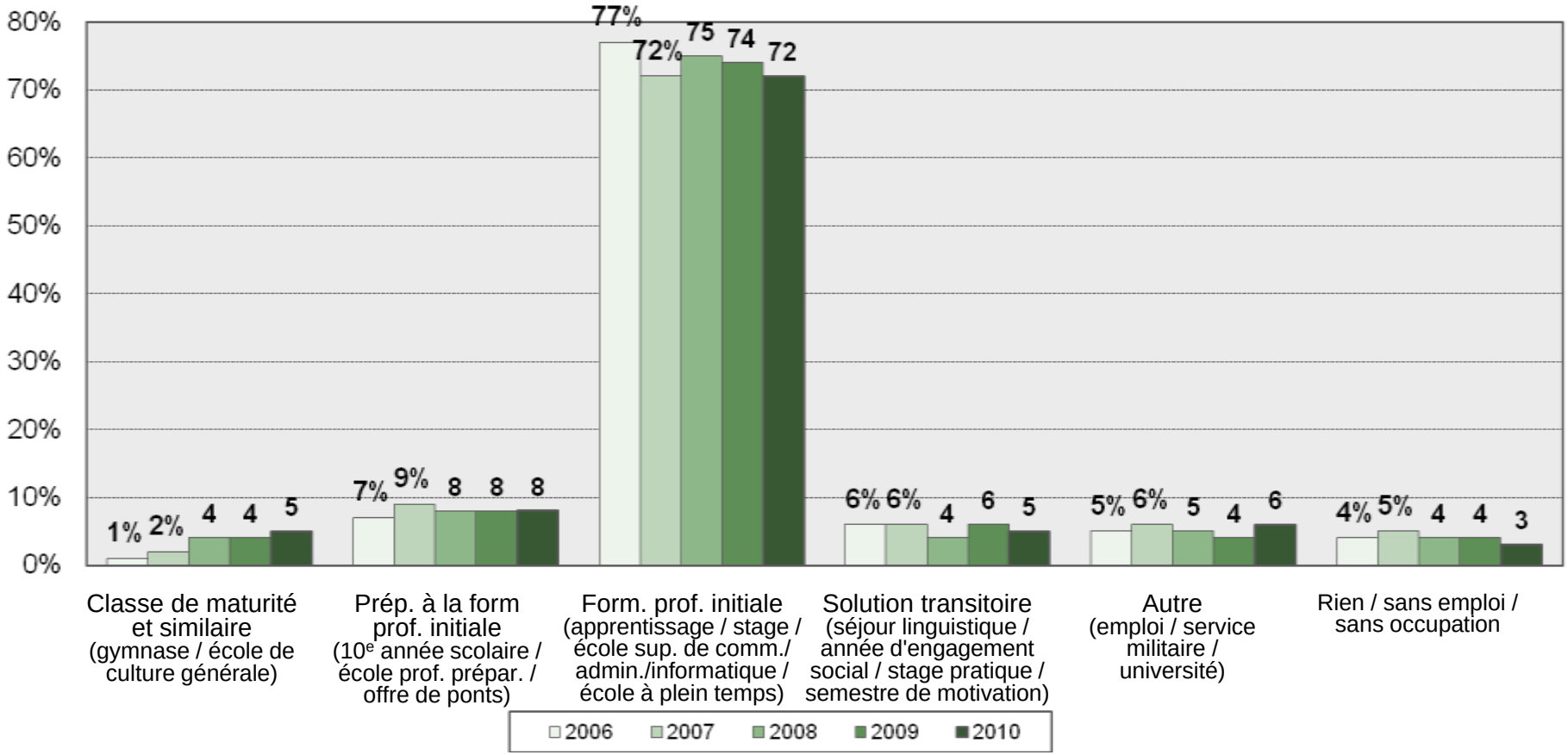

LINK Institut

Situation des jeunes intéressés à la formation professionnelle initiale

- La plupart des jeunes qui disposaient en avril déjà d'un accord pour une formation professionnelle initiale ont effectivement occupé la place correspondante.
- Parmi les jeunes intéressés en avril à une formation professionnelle initiale, mais qui ne disposaient encore d'aucun accord, 37 % ont pu commencer une telle formation en août. 10 % sont restés sans solution.

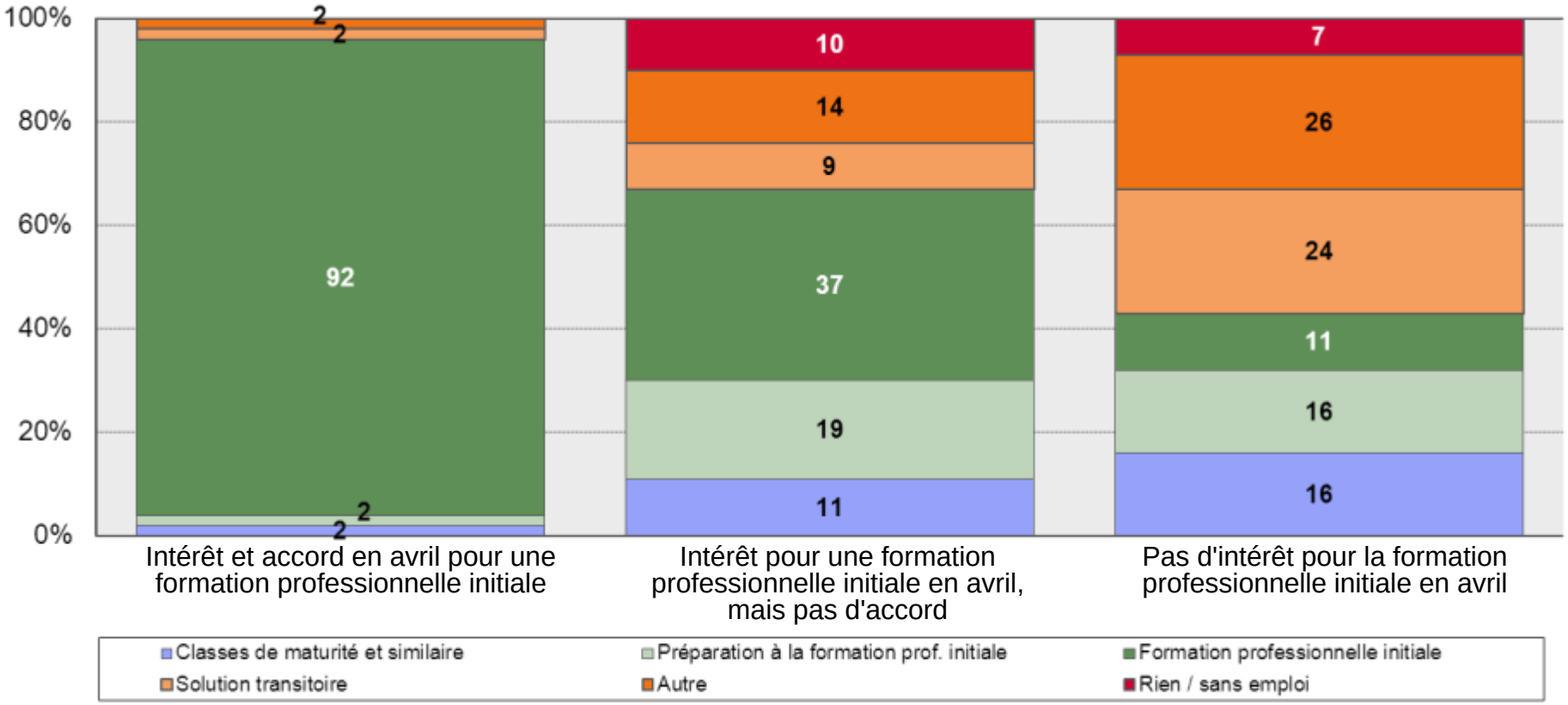

LINK Institut

Part des jeunes dans la «file d'attente»*

- La part des jeunes qui se trouvaient en 2010 face au choix d'une formation et qui s'intéressent à une place d'apprentissage pour 2011 («file d'attente») a diminué de 14% à 13% par rapport à l'an dernier.

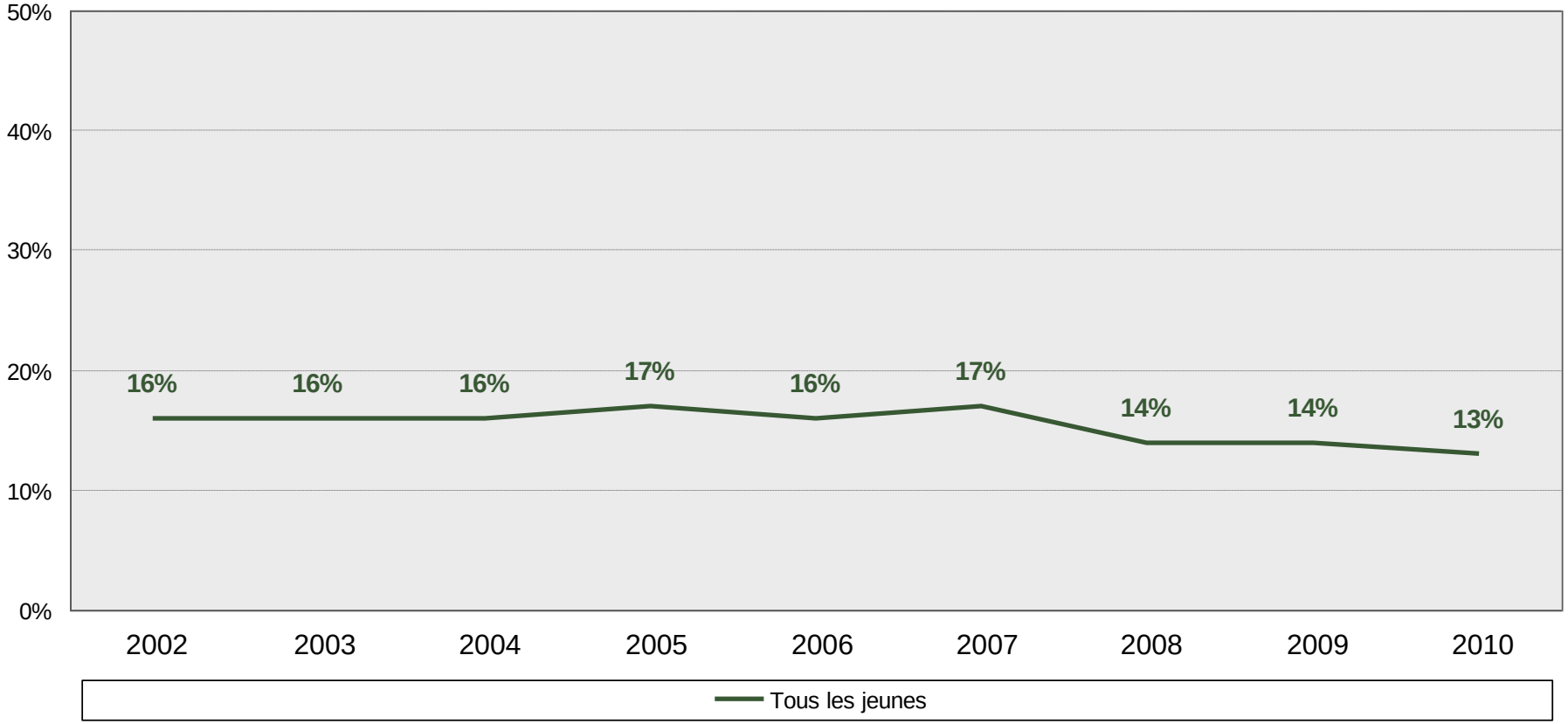

* Voir les remarques en annexe.

Evolution de la «file d'attente»

- La moitié des jeunes qui n'ont pas trouvé de solution définitive cette année et qui en cherchent une pour l'an prochain, ou à qui une solution est déjà promise (= «file d'attente»), se sont déjà intéressés cette année à une formation professionnelle initiale.

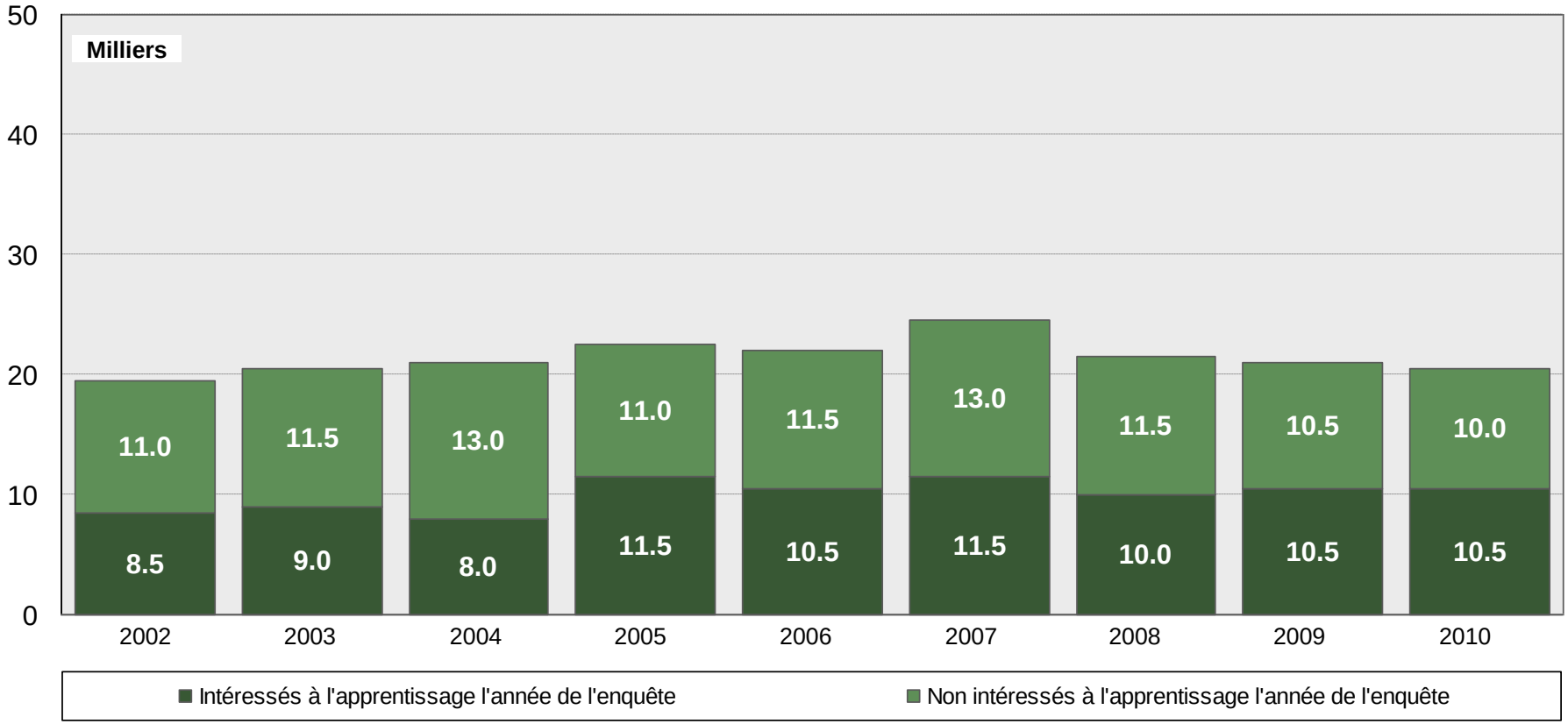

LINK Institut

Nombre de postulations écrites

- Le nombre des postulations écrites que les jeunes ont rédigées pour trouver une formation professionnelle initiale est resté pratiquement stable par rapport à l'an dernier.
- En moyenne, chaque jeune a écrit 15 postulations. Les jeunes qui commencent une formation professionnelle initiale ont rédigé en moyenne 16 postulations.

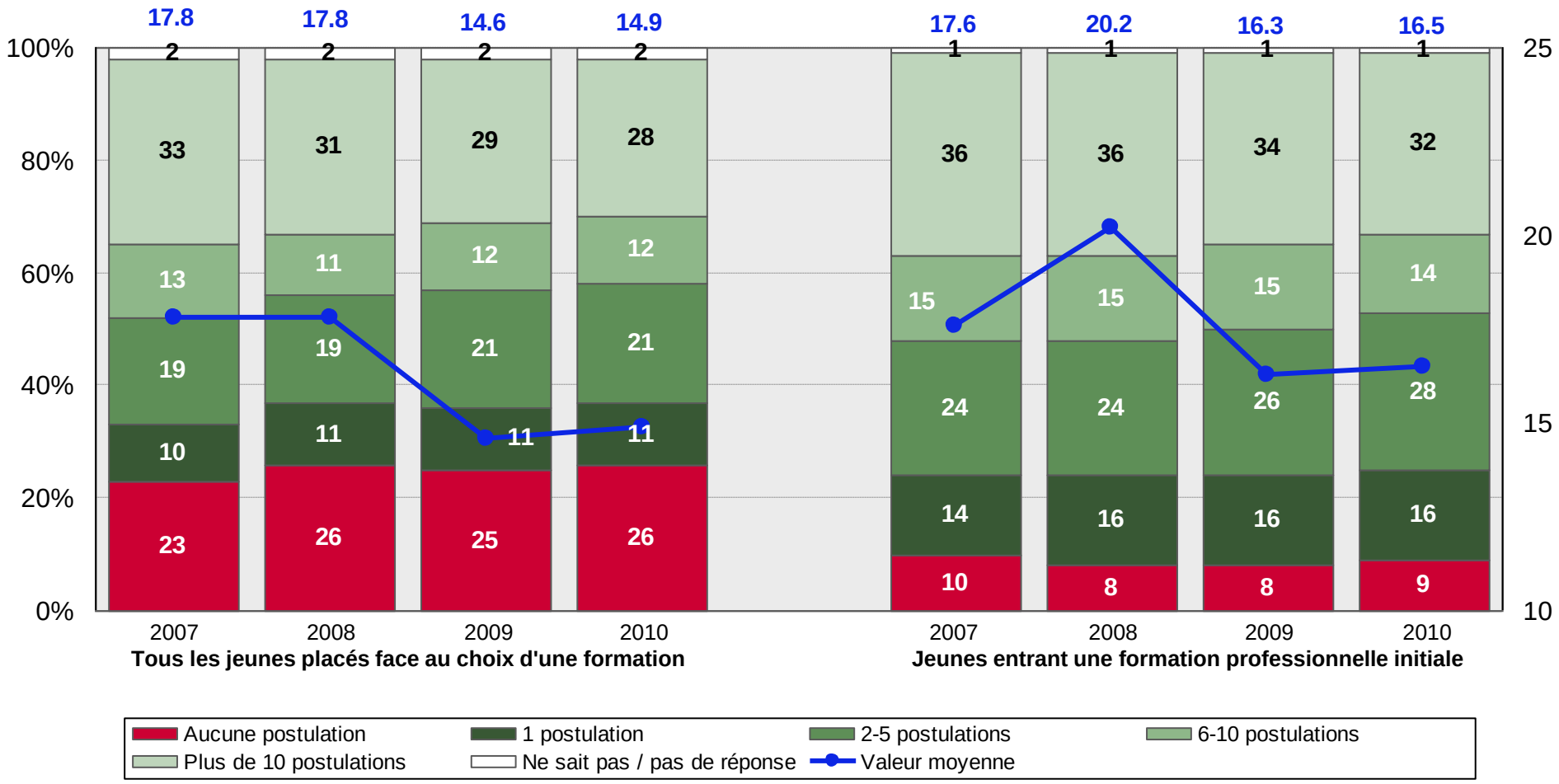

LINK Institut

Remarques

Répartition par branches des professions d'apprentissage

La répartition par branches des professions d'apprentissage selon l'ISCED, que l'Office fédéral de la statistique utilise également, a été introduite dans l'enquête du Baromètre des places d'apprentissage en avril 2008. La liste d'affectation des différentes professions à ces branches figure au complet dans la Description de l'étude, qui fait l'objet d'un document séparé.

Entrées en formation professionnelle initiale (OFS)

Les données sur le nombre des entrées en formation professionnelle initiale de chaque année sont tirées des publications «Statistique de la formation professionnelle initiale» de l'Office fédéral de la statistique (OFS). Il s'agit ici des entrées en formation professionnelle initiale, y compris dans les formations professionnelles initiales non réglementées par la LFPr (sans les formations de courte durée), les formations en écoles supérieures de commerce et d'informatique, les formations professionnelles initiales avec attestations fédérales et les formations élémentaires (= Anlehre) (sans les formations tertiaires de la CRS). Les contrats d'apprentissage nouvellement conclus, resp. les entrées en apprentissage, correspondent à un nombre épuré (sans les interruptions de la 1re année, prolongations, poursuites de formations dès la 2e année, sans les contrats de stages).

Entrées en formation professionnelle initiale (enquête auprès des jeunes)

Les données sur le nombre des entrées en formation professionnelle initiale selon l'enquête sont basées sur les déclarations des jeunes ayant indiqué en août qu'ils commencent une formation professionnelle initiale lors de l'année de l'enquête.

File d'attente

La file d'attente comprend les jeunes qui se trouvent face au choix d'une formation l'année de l'enquête et qui, lors de l'enquête d'août, cherchent une place pour l'an prochain ou ont obtenu la promesse d'une telle place.

Définition des groupes cibles

Echantillon de départ des entreprises
Toutes les entreprises à partir de deux employés. Pour la première fois en 2010, le secteur primaire (économie agricole et forestière) a été intégré à l'échantillon. Les résultats décrits sont basés sur les données des fournisseurs de places d'apprentissage lors de l'année actuelle de l'enquête, 2010.

Personnes cibles de l'enquête auprès des jeunes
Jeunes gens âgés de 14 à 20 ans placés face au choix d'une formation (niveau secondaire II). Face au choix d'une formation signifie que le jeune homme ou la jeune fille est contraint(e) cette année de décider de la nouvelle orientation de sa formation. Ces jeunes peuvent se trouver en fin de scolarité obligatoire, mais aussi arriver au terme d'une solution transitoire, sortir d'une école de culture générale ou avoir interrompu un apprentissage.

Interprétation des résultats en fonction de la taille de l'échantillon – intervalle de confiance
Lors de l'interprétation des résultats de l'enquête, il faut considérer que les résultats d'une étude de ce type évoluent constamment dans le cadre d'une certaine marge d'erreur, dont la fourchette peut être précisée sur la base de relations statistiques. Pour les proportions mentionnées dans la présente enquête, cela signifie que les valeurs réelles peuvent, avec un taux de sécurité de 95 %, diverger de la manière suivante des résultats fournis par nos échantillons: pour 2500 interviews max. +/– 2 %, pour 1000 interviews max. +/– 3,2 %, pour 500 interviews max. +/– 4,5 % et pour 100 interviews max. +/– 10 %.