

Barometro dei posti di tirocinio agosto 2017 Primi risultati

Indagine presso i giovani e le aziende
su incarico della

Segreteria di Stato per la formazione, la ricerca e l'innovazione SEFRI



Rapporto sui risultati / definizione del gruppo di riferimento

Rapporto sui risultati

Le seguenti pagine illustrano i primi risultati dell'indagine realizzata nell'agosto 2017. Il rapporto dettagliato con le analisi a livello di regioni, genere, nazionalità, settori nonché la descrizione tecnica dello studio saranno pubblicati a **metà novembre 2017** sul sito www.sbf.admin.ch/barometro.

Definizione del gruppo di riferimento

Indagine presso le aziende

Tutte le aziende a partire da 2 collaboratori (equivalenti a tempo pieno ETP). I risultati descritti si basano sulle indicazioni degli operatori della formazione professionale di base nell'anno di rilevazione 2017.

Indagine presso i giovani

Giovani di età compresa tra i 14 e i 20 anni che devono scegliere il proprio percorso formativo (livello secondario II). Ciò significa che il giovane quest'anno deve scegliere quale orientamento formativo intraprendere. Può trattarsi di giovani che sono giunti al termine della scuola dell'obbligo, ma anche di giovani provenienti da una soluzione intermedia, da una scuola di livello superiore o da un tirocinio già concluso o interrotto. Non fanno parte del gruppo di riferimento i giovani che, in base all'indagine svolta in aprile, hanno già definitivamente deciso di intraprendere un percorso formativo generale (p. es. ginnasio o scuola specializzata) oppure che dopo aver concluso il livello secondario II hanno deciso di iscriversi all'università.

Panoramica della situazione sul mercato dei posti di tirocinio al 31 agosto 2017

- › In base all'estrapolazione, l'offerta di posti di tirocinio presso le aziende è pari a 97'000 posti (2016: 94'500), di cui 90'000 sono stati attribuiti (2016: 84'500); 7'000 posti sono rimasti vacanti (2016: 10'000).
- › Complessivamente, secondo l'estrapolazione nel 2017 erano 162'000 i giovani che dovevano scegliere il proprio percorso formativo (2016: 144'500). 82'500 di essi hanno iniziato una formazione professionale di base (2016: 73'000).
- › Stando alle stime, nel 2017 sono 11 000 (2016: 13 000) i giovani che, seppur interessati a un posto di apprendistato, non lo hanno ottenuto o hanno già un contratto di tirocinio per il 2018.

Metodologia giovani:

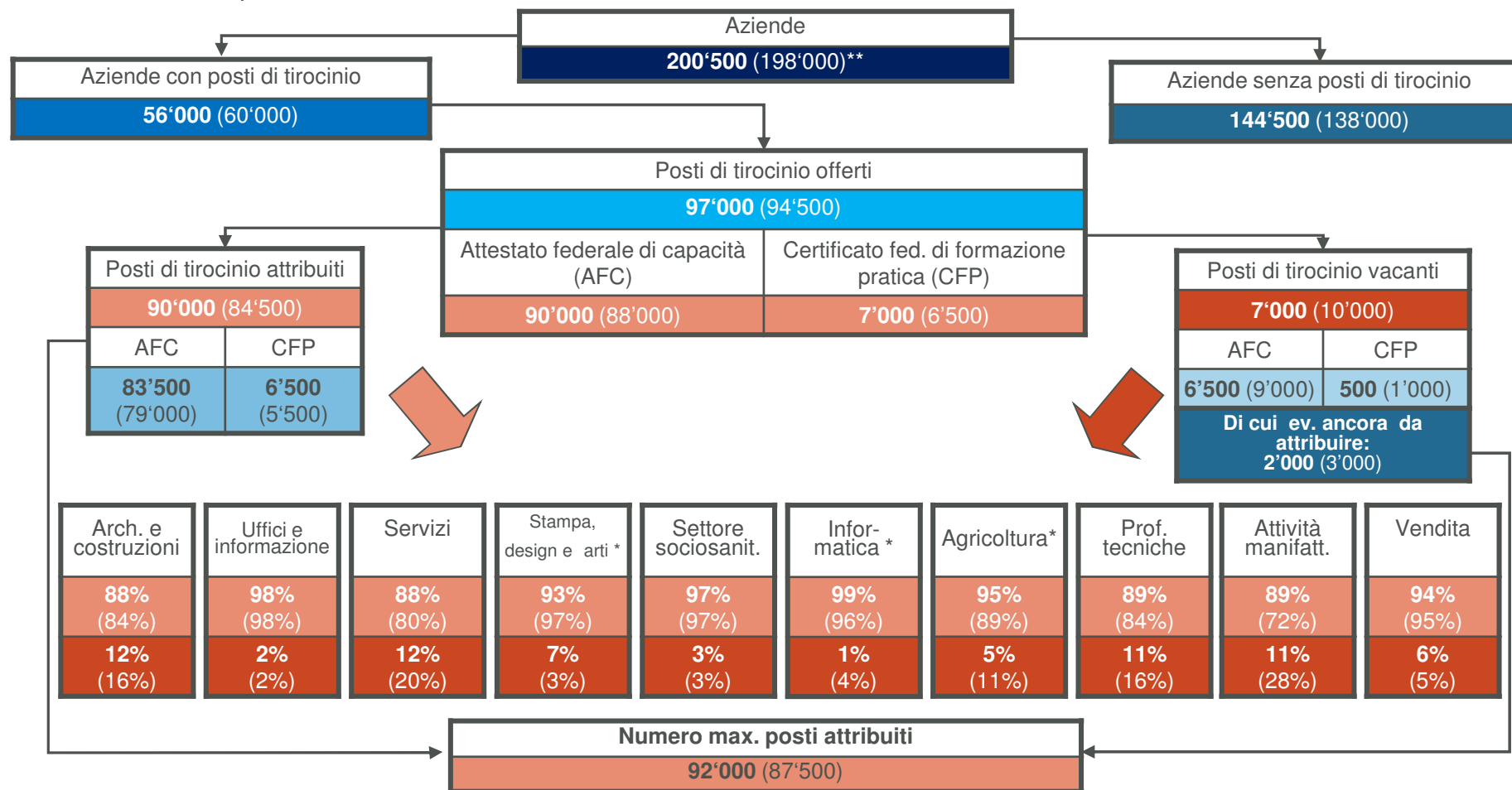
Metodo d'indagine: indagine telefonica CATI
Universo: giovani di tutta la Svizzera che parlano la lingua del posto, di età compresa tra i 14 e i 20 anni, raggiungibili tramite un telefono di rete fissa o cellulare
Gruppo di riferimento: giovani che devono scegliere il proprio percorso formativo
Campione: 2393 interviste
Intervallo di confidenza: max. +/- 2.0% nel campione complessivo
Ponderazione: in base a età, genere e Cantone
Periodo dell'indagine: dal 16 agosto al 12 settembre 2017

Metodologia aziende:

Metodo d'indagine: indagine scritta (su carta / online) con promemoria telefonico
Universo: aziende con almeno 2 ETP
Campione di riferimento: 5954 aziende, suddivise per regione e numero di collaboratori
Interviste realizzate: totale 4937 interviste
Aziende con posti di tir.: 1590 interviste
Aziende con offerta di posti di tir. 2017: 1410 interviste
Intervallo di confidenza: max. +/- 2.5% nelle aziende con posti di tirocinio
Ponderazione: in base a regione, numero di collaboratori e settore
Periodo dell'indagine: dal 10 agosto al 18 settembre 2017

Panoramica aziende

- Completivamente sono stati attribuiti 2500 posti di tirocinio in più rispetto all'agosto 2016. I posti di tirocinio rimasti vacanti sono 7000, di cui 2000 possono eventualmente ancora essere attribuiti. Proporzionalmente, il maggior numero di posti di tirocinio è rimasto vacante nei settori «architettura e costruzioni» e «servizi».

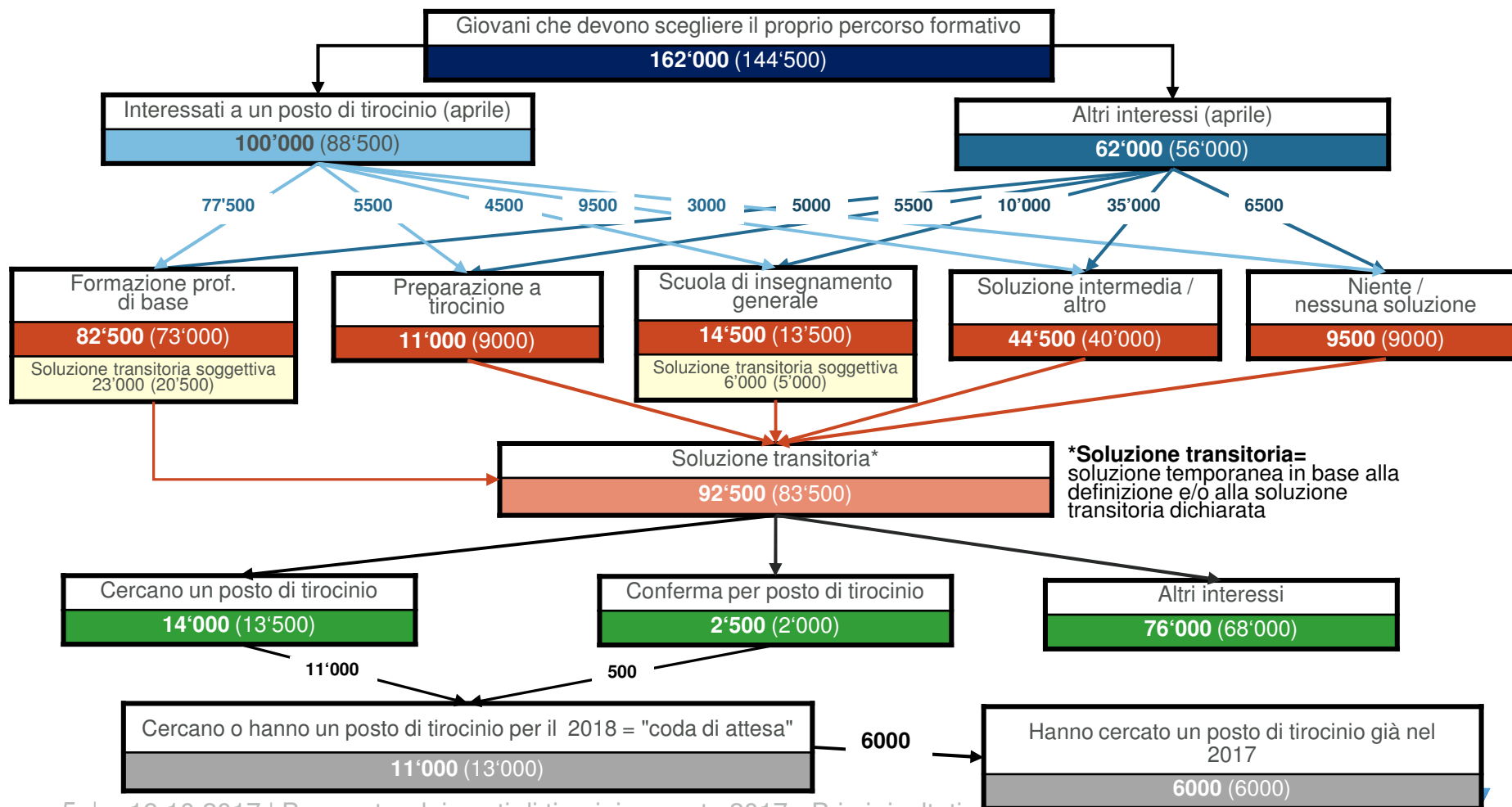


* I dati sui settori "stampa, design e arti", "informatica" e "Agricoltura" si basano su campioni di piccole dimensioni (n < 90).

** Dal 2015 nel Registro delle imprese e degli stabilimenti (RIS) le dimensioni delle aziende non vengono più classificate in posti a tempo pieno, bensì in equivalenti a tempo pieno (cfr. foglio 2 «Definizione del gruppo di riferimento».)

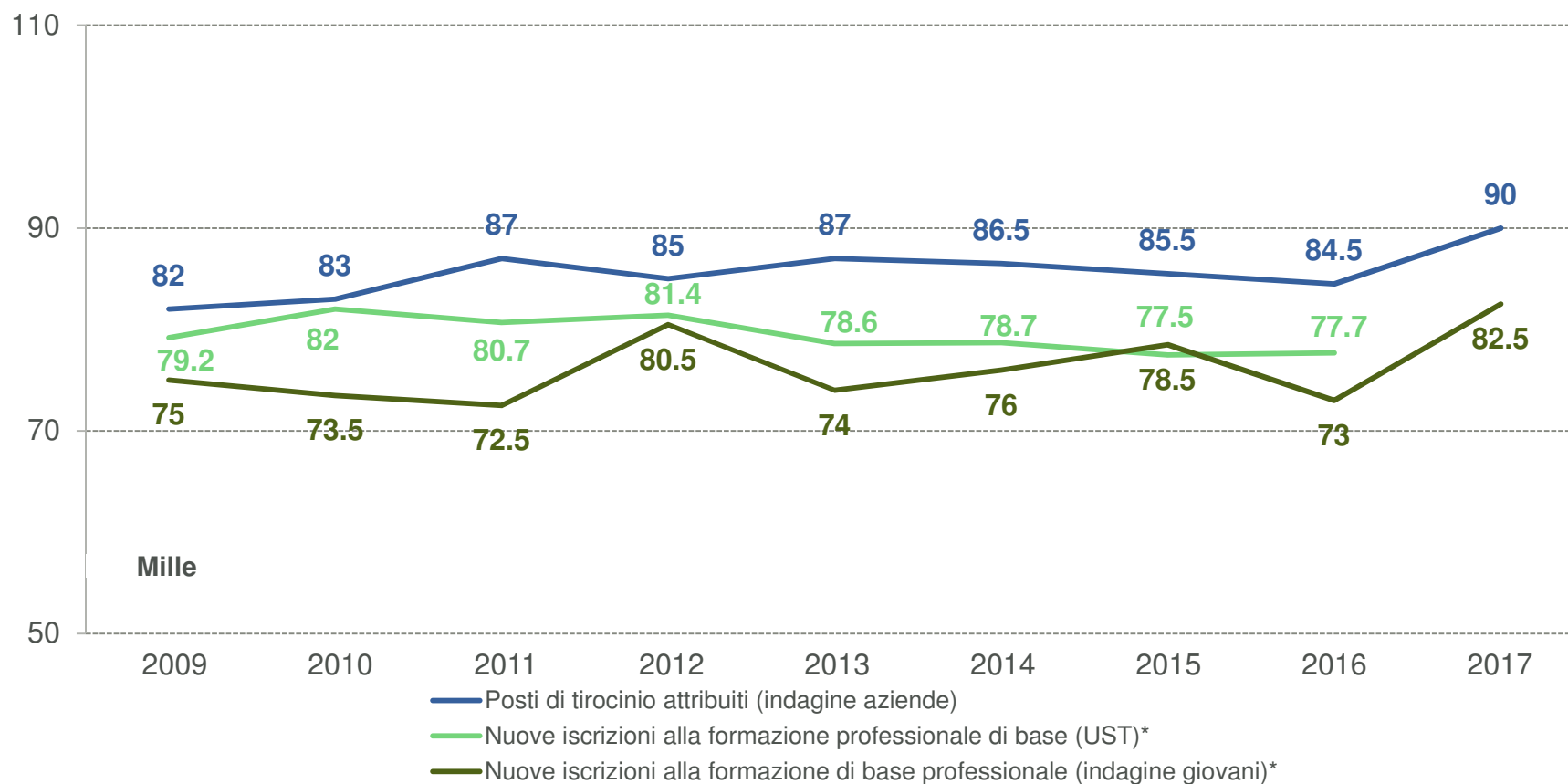
Panoramica giovani

- Il numero complessivo di giovani che devono scegliere il proprio percorso formativo è aumentato rispetto all'anno precedente (2017: 162 000; 2016: 144 500). Secondo l'estrapolazione è aumentato anche il numero di giovani che nel 2017 iniziano una formazione professionale di base (2017: 82 500; 2016: 73 000).
- I giovani "in coda di attesa" sono 11'000 (2016: 13'000).



Nuove iscrizioni alla formazione professionale di base

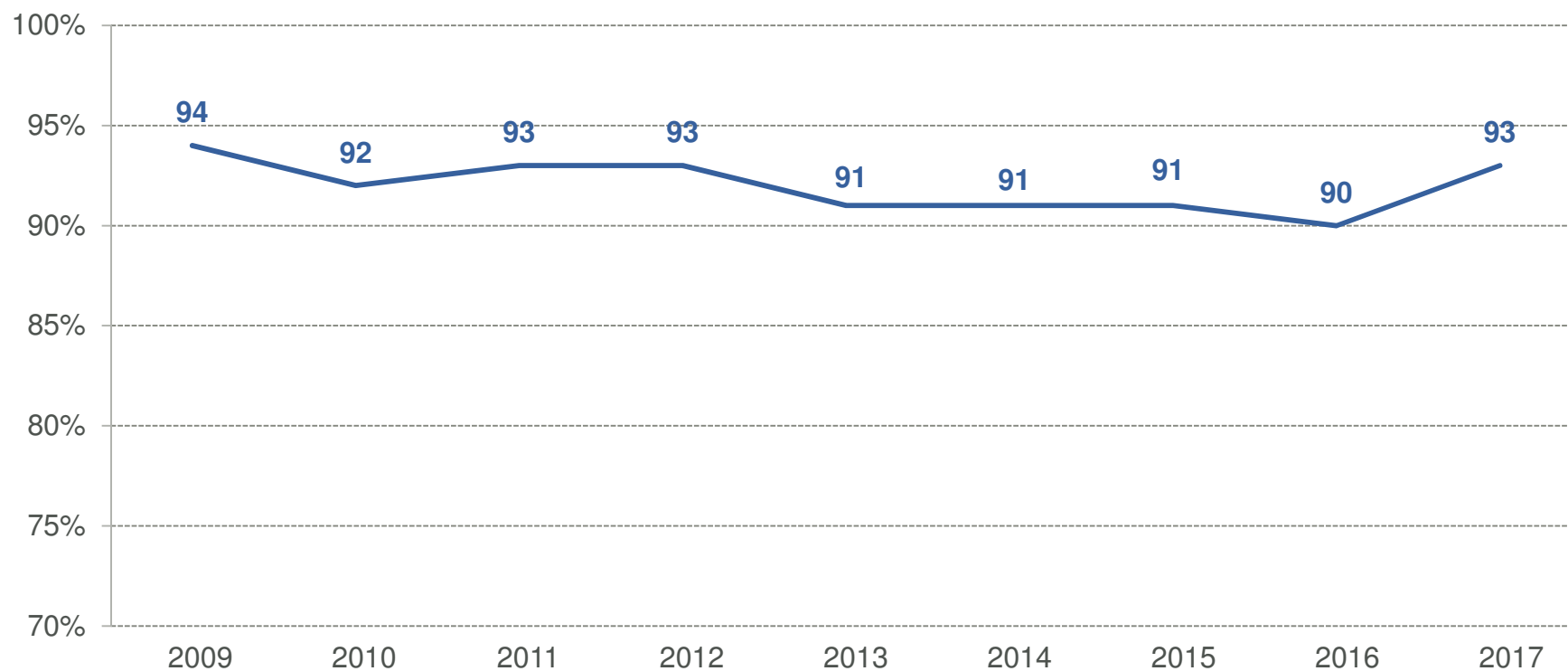
- › In base all'indagine presso le aziende, il numero di posti di tirocinio attribuiti è pari a 90'000.
- › Dal 2016, secondo l'estrapolazione il numero di nuove iscrizioni alla formazione professionale di base è aumentato passando a 82 500 unità.



* cfr. osservazione a pagina 9

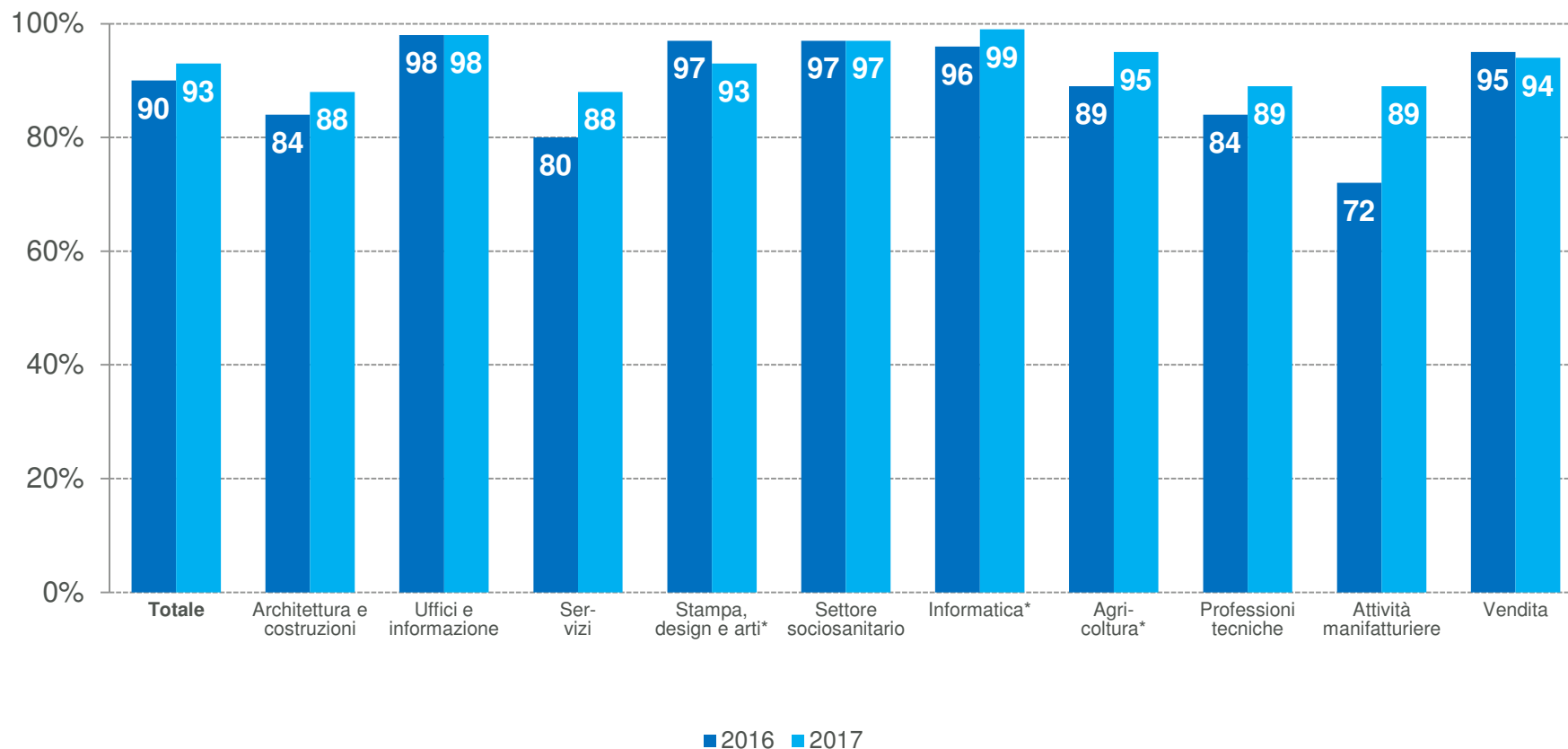
Stato dell'attribuzione dei posti di tirocinio presso le aziende

- › Al 31 agosto 2017, il 93% dei posti di tirocinio offerti è stato definitivamente attribuito.



Stato dell'attribuzione dei posti di tirocinio in base ai settori

- › Il settore “Informatica” attesta la quota maggiore di posti di tirocinio attribuiti (99%).
- › Ad eccezione del settore «stampa, design e arti applicate», rispetto all'agosto del 2016 in tutti i settori il numero di posti di tirocinio attribuiti è aumentato o rimasto a un livello elevato.



* I dati sui settori "stampa, design e arti", "informatica" e "Agricoltura" si basano su campioni di piccole dimensioni (n < 90).

Osservazioni

Ripartizione delle formazioni professionali in settori

La suddivisione delle formazioni professionali in settori sulla base dell'ISCED, applicata anche dall'Ufficio federale di statistica, è stata introdotta per il barometro dei posti di tirocinio dell'aprile 2008. L'elenco completo con la classificazione delle singole professioni all'interno dei settori sarà integrato nella descrizione separata dello studio, che verrà pubblicata in un secondo tempo.

Nuove iscrizioni alla formazione professionale di base (UST)

I dati relativi al numero di nuove iscrizioni alla formazione professionale di base per il rispettivo anno provengono dall'Ufficio federale di statistica (UST)*. Tali dati comprendono anche le formazioni empiriche. I nuovi contratti di tirocinio o le nuove iscrizioni alla formazione professionale corrispondono a un numero definitivo (senza interruzioni nel 1° anno di tirocinio, senza proroghe, senza proseguimenti dal 2° anno di formazione, senza contratti di stage, senza formazioni transitorie).

Nuove iscrizioni alla formazione professionale di base (indagine giovani)

I dati relativi alle nuove iscrizioni alla formazione professionale di base secondo l'indagine si basano sulle dichiarazioni dei giovani che in agosto hanno indicato di iniziare una formazione professionale di base durante l'anno oggetto dell'indagine.

* Disponibile sul <https://www.bfs.admin.ch/bfs/it/home/statistiche/formazione-scienza/persone-formazione/grado-secondario-II/professionale-base-tirocinio.assetdetail.2360748.html> (stato dal 19.09.2017).